

ENGIE S.A. FUTURE (GZFH) - EUX/202412

02.05.2024 18:23:36

Cena
15,5866 EUR

Změna  1,61% (0,25)

Základní údaje

Symbol	GZFHZ24
Burza	Eurex
Měna	EUR
Typ cenného papíru	Future
Podkladové aktivum	ENGIE S.A.
Splatnost	12-2024
Velikost obchodu	100

Tržní data

Nákup (částka)	- EUR (-)
Prodej (částka)	- EUR (-)
Otevírací cena	15,5866 EUR
Max	15,5866 EUR
Min	15,5866 EUR
Závěrečná cena (předchozí den)	15,3397 EUR
Podkladové aktivum	ENGIE S.A.
Cena podkladového aktiva (datum)	15,325 (03.05.24)
Cena vypořádání (datum)	15,59 (02.05.24)
Otevřené pozice (futures)	0

Výkonnost a riziko

	6m	1r	3r
Výkonn. (%)	+7,26%	+9,19%	-
Výkonn. (abs.)	+1,05	+1,31	-
Beta	-	-	-
Volatilita	15,08	15,84	-

Futures a opce

Související Futures	-
Související Opce	-












Minulá výkonnost nezaručuje výkonnost budoucí.
Zdroj: FactSet

Ceny

Ø cena 5 dní Ø objem 5 dní (ks.)	15,3160 EUR (0)
Ø cena 30 dní Ø objem 30 dní (ks.)	14,8529 EUR (0)
Ø cena 100 dní Ø objem 100 dní (ks.)	14,5961 EUR (0)
Ø cena 250 dní Ø objem 250 dní (ks.)	14,4671 EUR (0)
YTD Max datum	15,7141 EUR (09.01.2024)
YTD Min datum	13,1586 EUR (09.02.2024)
52týdenní max. datum	15,7141 EUR (09.01.2024)
52týdenní min. datum	13,1586 EUR (09.02.2024)

Současné analýzy

Sektory	Z trhů		
Datum	Nadpis		Stáhnout
03.05.2024	 Akciové trhy - denní zpráva		
02.05.2024	 Akciové trhy - denní zpráva		
30.04.2024	 Akciové trhy - denní zpráva		
29.04.2024	 Akciové trhy - denní zpráva		
26.04.2024	 Global Equity Ratings		

51