

IMCD N.V. FUTURE (IMCF) - EUX/202412

16.07.2024 18:50:34

Cena
134,3962 EURZměna  0,94% (1,26)

Základní údaje

| | |
|--------------------|-----------|
| Symbol | IMCFZ24 |
| Burza | Eurex |
| Měna | EUR |
| Typ cenného papíru | Future |
| Podkladové aktivum | IMCD N.V. |
| Splatnost | 12-2024 |
| Velikost obchodu | 100 |

Tržní data

| | |
|----------------------------------|-------------------|
| Nákup (částka) | - EUR (-) |
| Prodej (částka) | - EUR (-) |
| Otevírací cena | 134,3962 EUR |
| Max | 134,3962 EUR |
| Min | 134,3962 EUR |
| Závěrečná cena (předchozí den) | 133,1389 EUR |
| Podkladové aktivum | IMCD N.V. |
| Cena podkladového aktiva (datum) | 131,60 (17.07.24) |
| Cena vypořádání (datum) | 134,40 (16.07.24) |
| Otevřené pozice (futures) | 0 |

Výkonnost a riziko

| | 6m | 1r | 3r |
|----------------|--------|--------|----|
| Výkonn. (%) | -9,32% | -4,67% | - |
| Výkonn. (abs.) | -13,81 | -6,58 | - |
| Beta | - | - | - |
| Volatilita | 23,03 | 23,11 | - |

Futures a opce
















| | |
|---------------------|---|
| Související Futures | - |
| Související Opce | - |

Minulá výkonnost nezaručuje výkonnost budoucí.
Zdroj: FactSet

Ceny

| | |
|--|---------------------------|
| Ø cena 5 dní Ø objem 5 dní (ks.) | 133,1195 EUR (0) |
| Ø cena 30 dní Ø objem 30 dní (ks.) | 136,4676 EUR (0) |
| Ø cena 100 dní Ø objem 100 dní (ks.) | 148,1273 EUR (0) |
| Ø cena 250 dní Ø objem 250 dní (ks.) | 141,4046 EUR (0) |
| YTD Max datum | 170,5980 EUR (22.03.2024) |
| YTD Min datum | 131,2376 EUR (02.07.2024) |
| 52týdenní max. datum | 170,5980 EUR (22.03.2024) |
| 52týdenní min. datum | 114,1902 EUR (18.10.2023) |

Současné analýzy

| Sektory | Z trhů | | |
|------------|---|-----------------------|---|
| Datum | | Nadpis | Stáhnout |
| 12.07.2024 |   | Global Equity Ratings |  |
| 21.06.2024 |   | Global Equity Ratings |  |
| 14.06.2024 |   | Global Equity Ratings |  |
| 29.05.2024 |   | Global Equity Ratings |  |
| 26.04.2024 |   | Global Equity Ratings |  |

51