

BAYER AG FUTURE (BAYG) - EUX/202412

26.07.2024 18:34:55

Cena
27,9121 EURZměna  -0,25% (-0,07)

Základní údaje

| | |
|--------------------|----------|
| Symbol | BAYGZ24 |
| Burza | Eurex |
| Měna | EUR |
| Typ cenného papíru | Future |
| Podkladové aktivum | BAYER AG |
| Splatnost | 12-2024 |
| Velikost obchodu | 100 |

Tržní data

| | |
|----------------------------------|-------------------|
| Nákup (částka) | - EUR (-) |
| Prodej (částka) | - EUR (-) |
| Otevírací cena | 27,9121 EUR |
| Max | 27,9121 EUR |
| Min | 27,9121 EUR |
| Závěrečná cena (předchozí den) | 27,9812 EUR |
| Podkladové aktivum | BAYER AG |
| Cena podkladového aktiva (datum) | 27,465 (26.07.24) |
| Cena vypořádání (datum) | 27,91 (26.07.24) |
| Otevřené pozice (futures) | 6.000 |

Výkonnost a riziko

| | 1t | 6m | 1r | 3r |
|----------------|--------|---------|---------|----|
| Výkonn. (%) | +4,51% | -13,74% | -46,97% | - |
| Výkonn. (abs.) | +1,20 | -4,45 | -24,73 | - |
| Beta | - | - | - | - |
| Volatilita | 22,04 | 29,75 | 33,53 | - |

Futures a opce

| | |
|---------------------|---|
| Související Futures | - |
| Související Opce | - |


















Minulá výkonnost nezaručuje výkonnost budoucí.
Zdroj: FactSet

Ceny

| | |
|--|--------------------------|
| Ø cena 5 dní Ø objem 5 dní (ks.) | 27,6996 EUR (0) |
| Ø cena 30 dní Ø objem 30 dní (ks.) | 26,8694 EUR (0) |
| Ø cena 100 dní Ø objem 100 dní (ks.) | 27,7916 EUR (0) |
| Ø cena 250 dní Ø objem 250 dní (ks.) | 34,6757 EUR (24) |
| YTD Max datum | 35,6321 EUR (09.01.2024) |
| YTD Min datum | 25,8102 EUR (09.07.2024) |
| 52týdenní max. datum | 54,2326 EUR (31.07.2023) |
| 52týdenní min. datum | 25,8102 EUR (09.07.2024) |

Aktuální analýzy a prognózy

| Podkladová aktiva | Sektory | Z trhů | |
|-------------------|---|-----------------------|---|
| Datum | | Nadpis | Stáhnout |
| 23.01.2024 |   | Global Equity Ratings |  |
| 21.12.2023 |   | Global Equity Ratings |  |
| 07.12.2023 |   | Global Equity Ratings |  |
| 24.11.2023 |   | Global Equity Ratings |  |
| 27.10.2023 |   | Global Equity Ratings |  |

51