

## SIKA AG FUTURE (SIKH) - EUX/202412

15.08.2024 18:48:34

Cena  
**257,4188** CHFZměna  1,99% (5,03)

## Základní údaje

Symbol	SIKHZ24
Burza	Eurex
Měna	CHF
Typ cenného papíru	Future
Podkladové aktivum	SIKA AG
Splatnost	12-2024
Velikost obchodu	100

## Tržní data

Nákup (částka)	- CHF (-)
Prodej (částka)	- CHF (-)
Otevírací cena	257,4188 CHF
Max	257,4188 CHF
Min	257,4188 CHF
Závěrečná cena (předchozí den)	252,3859 CHF
Podkladové aktivum	SIKA AG
Cena podkladového aktiva (datum)	258,30 (16.08.24)
Cena vypořádání (datum)	257,42 (15.08.24)
Otevřené pozice (futures)	0

## Výkonnost a riziko

	6m	1r	3r
Výkonn. (%)	+4,05%	-1,78%	-
Výkonn. (abs.)	+10,01	-4,66	-
Beta	-	-	-
Volatilita	21,58	23,79	-

## Futures a opce

Související Futures	-
Související Opce	-















51

Minulá výkonnost nezaručuje výkonnost budoucí.  
Zdroj: FactSet

## Ceny

Ø cena 5 dní   Ø objem 5 dní (ks.)	251,1603 CHF (0)
Ø cena 30 dní   Ø objem 30 dní (ks.)	258,9343 CHF (0)
Ø cena 100 dní   Ø objem 100 dní (ks.)	266,2580 CHF (0)
Ø cena 250 dní   Ø objem 250 dní (ks.)	253,2031 CHF (0)
YTD Max   datum	287,0291 CHF (27.05.2024)
YTD Min   datum	232,3105 CHF (22.01.2024)
52týdenní max.   datum	287,0291 CHF (27.05.2024)
52týdenní min.   datum	212,4687 CHF (26.10.2023)

## Současné analýzy

Podkladová aktiva	Sektory	Z trhů	
Datum		Nadpis	Stáhnout
19.12.2022	 	Global Equity Ratings	
28.11.2022	 	Global Equity Ratings	
18.11.2022	 	Global Equity Ratings	
31.10.2022	 	Global Equity Ratings	
05.10.2022	 	Global Equity Ratings	