

AMS AG FUTURE (AMSF) - EUX/202412

16.08.2024 19:01:09

Cena
1,0848 CHFZměna  -1,37% (-0,02)

Základní údaje

Symbol	AMSFZ24
Burza	Eurex
Měna	CHF
Typ cenného papíru	Future
Podkladové aktivum	AMS-OSRAM AG
Splatnost	12-2024
Velikost obchodu	100

Tržní data

Nákup (částka)	- CHF (-)
Prodej (částka)	- CHF (-)
Otevírací cena	1,0848 CHF
Max	1,0848 CHF
Min	1,0848 CHF
Závěrečná cena (předchozí den)	1,0999 CHF
Podkladové aktivum	AMS-OSRAM AG
Cena podkladového aktiva (datum)	1,081 (16.08.24)
Cena vypořádání (datum)	1,08 (16.08.24)
Otevřené pozice (futures)	0

Výkonnost a riziko

	6m	1r	3r
Výkonn. (%)	-51,53%	-81,74%	-
Výkonn. (abs.)	-1,17	-4,92	-
Beta	-	-	-
Volatilita	90,70	104,12	-

Futures a opce

Související Futures	-
Související Opce	-









51

Minulá výkonnost nezaručuje výkonnost budoucí.
Zdroj: FactSet

Ceny

Ø cena 5 dní Ø objem 5 dní (ks.)	1,0307 CHF (0)
Ø cena 30 dní Ø objem 30 dní (ks.)	1,1874 CHF (0)
Ø cena 100 dní Ø objem 100 dní (ks.)	1,2134 CHF (0)
Ø cena 250 dní Ø objem 250 dní (ks.)	2,2399 CHF (0)
YTD Max datum	2,3291 CHF (12.02.2024)
YTD Min datum	0,9383 CHF (22.04.2024)
52týdenní max. datum	6,3575 CHF (04.09.2023)
52týdenní min. datum	0,9383 CHF (22.04.2024)

Současné analýzy

Sektory	Z trhů		
Datum		Nadpis	Stáhnout
16.08.2024		Akciové trhy - denní zpráva	
15.08.2024		Akciové trhy - denní zpráva	
14.08.2024		Akciové trhy - denní zpráva	
13.08.2024		Akciové trhy - denní zpráva	
12.08.2024		Global Equity Ratings	