

FRESENIUS SE & CO. KGAA FUTURE (FREH) - EUX/202412

16.07.2024 18:50:20

Cena
30,0738 EURZměna  2,56% (0,75)

Základní údaje

Symbol	FREHZ24
Burza	Eurex
Měna	EUR
Typ cenného papíru	Future
Podkladové aktivum	FRESENIUS SE & CO. KGAA
Splatnost	12-2024
Velikost obchodu	100

Tržní data

Nákup (částka)	- EUR (-)
Prodej (částka)	- EUR (-)
Otevírací cena	30,0738 EUR
Max	30,0738 EUR
Min	30,0738 EUR
Závěrečná cena (předchozí den)	29,3241 EUR
Podkladové aktivum	FRESENIUS SE & CO. KGAA
Cena podkladového aktiva (datum)	29,79 (17.07.24)
Cena vypořádání (datum)	30,07 (16.07.24)
Otevřené pozice (futures)	0

Výkonnost a riziko

	6m	1r	3r
Výkonn. (%)	+9,78%	+11,40%	-
Výkonn. (abs.)	+2,68	+3,08	-
Beta	-	-	-
Volatilita	21,34	24,48	-

Futures a opce
















Související Futures	-
Související Opce	-

Minulá výkonnost nezaručuje výkonnost budoucí.
Zdroj: FactSet

Ceny

Ø cena 5 dní Ø objem 5 dní (ks.)	29,7138 EUR (0)
Ø cena 30 dní Ø objem 30 dní (ks.)	29,5580 EUR (0)
Ø cena 100 dní Ø objem 100 dní (ks.)	28,0334 EUR (0)
Ø cena 250 dní Ø objem 250 dní (ks.)	28,3503 EUR (0)
YTD Max datum	30,9832 EUR (06.06.2024)
YTD Min datum	25,2519 EUR (25.03.2024)
52týdenní max. datum	32,0865 EUR (20.09.2023)
52týdenní min. datum	25,0762 EUR (31.10.2023)

Současné analýzy

Podkladová aktiva	Sektory	Z trhů	
Datum		Nadpis	Stáhnout
04.05.2022	 	Global Equity Ratings	
27.04.2022	 	Global Equity Ratings	
14.04.2022	 	Global Equity Ratings	
29.03.2022	 	Global Equity Ratings	
10.03.2022	 	Global Equity Ratings	

51