

## EMS-CHEMIE HOLDING AG FUTURE (EMSG) - EUX/202412

15.08.2024 18:47:58

Cena  
**704,0127** CHFZměna  1,16% (8,07)

## Základní údaje

|                    |                       |
|--------------------|-----------------------|
| Symbol             | EMSGZ24               |
| Burza              | Eurex                 |
| Měna               | CHF                   |
| Typ cenného papíru | Future                |
| Podkladové aktivum | EMS-CHEMIE HOLDING AG |
| Splatnost          | 12-2024               |
| Velikost obchodu   | 100                   |

## Tržní data

|                                  |                       |
|----------------------------------|-----------------------|
| Nákup (částka)                   | - CHF (-)             |
| Prodej (částka)                  | - CHF (-)             |
| Otevírací cena                   | 704,0127 CHF          |
| Max                              | 704,0127 CHF          |
| Min                              | 704,0127 CHF          |
| Závěrečná cena (předchozí den)   | 695,943 CHF           |
| Podkladové aktivum               | EMS-CHEMIE HOLDING AG |
| Cena podkladového aktiva (datum) | 708,00 (16.08.24)     |
| Cena vypořádání (datum)          | 704,01 (15.08.24)     |
| Otevřené pozice (futures)        | 0                     |

## Výkonnost a riziko

|                | 6m      | 1r     | 3r |
|----------------|---------|--------|----|
| Výkonn. (%)    | +12,61% | +3,46% | -  |
| Výkonn. (abs.) | +78,84  | +23,55 | -  |
| Beta           | -       | -      | -  |
| Volatilita     | 19,69   | 17,74  | -  |

## Futures a opce











|                     |   |
|---------------------|---|
| Související Futures | - |
| Související Opce    | - |

Minulá výkonnost nezaručuje výkonnost budoucí.  
Zdroj: FactSet

## Ceny

|  |                           |
|--|---------------------------|
| Ø cena 5 dní   Ø objem 5 dní (ks.)     | 698,7058 CHF (0)          |
| Ø cena 30 dní   Ø objem 30 dní (ks.)   | 718,5888 CHF (0)          |
| Ø cena 100 dní   Ø objem 100 dní (ks.) | 724,8453 CHF (0)          |
| Ø cena 250 dní   Ø objem 250 dní (ks.) | 673,1897 CHF (0)          |
| YTD Max   datum                        | 771,6227 CHF (09.07.2024) |
| YTD Min   datum                        | 608,5020 CHF (05.03.2024) |
| 52týdenní max.   datum                 | 771,6227 CHF (09.07.2024) |
| 52týdenní min.   datum                 | 601,5029 CHF (20.10.2023) |

## Současné analýzy

| Sektory    | Z trhů  |                       |   |
|------------|---|-----------------------|---|
| Datum      |   | Nadpis                | Stáhnout  |
| 12.08.2024 |  | Global Equity Ratings |  |
| 24.07.2024 |  | Global Equity Ratings |  |
| 12.07.2024 |  | Global Equity Ratings |  |
| 21.06.2024 |  | Global Equity Ratings |  |
| 14.06.2024 |  | Global Equity Ratings |  |

51