

VISA INC. FUTURES (VISG) - EUX/20241220

17.05.2022 18:38:20

Cena
212,8255 USDZměna  1,58% (3,32)

Základní údaje

Symbol	VISGZ24
Burza	Eurex
Měna	USD
Typ cenného papíru	Future
Podkladové aktivum	VISA INC.
Splatnost	12-2024
Velikost obchodu	100

Tržní data

Nákup (částka)	- USD (-)
Prodej (částka)	- USD (-)
Otevírací cena	212,8255 USD
Max	212,8255 USD
Min	212,8255 USD
Závěrečná cena (předchozí den)	209,5096 USD
Podkladové aktivum	VISA INC.
Cena podkladového aktiva (datum)	204,00 (17.05.22)
Cena vypořádání (datum)	212,83 (17.05.22)
Otevřené pozice (futures)	0

Výkonnost a riziko

	6m	1r	3r
Výkonn. (%)	-	-	-
Výkonn. (abs.)	-	-	-
Beta	-	-	-
Volatilita	35,95	35,95	35,95

Futures a opce

Související Futures	-
Související Opce	-















51

Minulá výkonnost nezaručuje výkonnost budoucí.
Zdroj: FactSet

Ceny

Ø cena 5 dní Ø objem 5 dní (ks.)	209,0013 USD (0)
Ø cena 30 dní Ø objem 30 dní (ks.)	223,6151 USD (0)
Ø cena 100 dní Ø objem 100 dní (ks.)	222,8405 USD (0)
Ø cena 250 dní Ø objem 250 dní (ks.)	- USD (0)
YTD Max datum	241,9221 USD (04.04.2022)
YTD Min datum	195,2613 USD (08.03.2022)
52týdenní max. datum	241,9221 USD (04.04.2022)
52týdenní min. datum	195,2613 USD (08.03.2022)

Současné analýzy

Podkladová aktiva	Sektory	Z trhů	
Datum		Nadpis	Stáhnout
04.05.2022	 	Global Equity Ratings	
27.04.2022	 	Global Equity Ratings	
14.04.2022	 	Global Equity Ratings	
29.03.2022	 	Global Equity Ratings	
10.03.2022	 	Global Equity Ratings	