

VINCI S.A. FUTURE (SQUP) - EUX/202412

04.06.2024 18:34:28

Cena
114,7531 EURZměna  -1,24% (-1,44)

Základní údaje

| | |
|--------------------|----------|
| Symbol | SQUPZ24 |
| Burza | Eurex |
| Měna | EUR |
| Typ cenného papíru | Future |
| Podkladové aktivum | VINCI SA |
| Splatnost | 12-2024 |
| Velikost obchodu | 100 |

Tržní data

| | |
|----------------------------------|-------------------|
| Nákup (částka) | - EUR (-) |
| Prodej (částka) | - EUR (-) |
| Otevírací cena | 114,7531 EUR |
| Max | 114,7531 EUR |
| Min | 114,7531 EUR |
| Závěrečná cena (předchozí den) | 116,1935 EUR |
| Podkladové aktivum | VINCI SA |
| Cena podkladového aktiva (datum) | 113,50 (04.06.24) |
| Cena vypořádání (datum) | 114,75 (04.06.24) |
| Otevřené pozice (futures) | 0 |

Výkonnost a riziko

| | 6m | 1r | 3r |
|----------------|--------|--------|----|
| Výkonn. (%) | +1,01% | +5,43% | - |
| Výkonn. (abs.) | +1,15 | +5,91 | - |
| Beta | - | - | - |
| Volatilita | 13,83 | 15,41 | - |

Futures a opce
















| | |
|---------------------|---|
| Související Futures | - |
| Související Opce | - |

Minulá výkonnost nezaručuje výkonnost budoucí.
Zdroj: FactSet

Ceny

| | |
|--|---------------------------|
| Ø cena 5 dní Ø objem 5 dní (ks.) | 115,4046 EUR (0) |
| Ø cena 30 dní Ø objem 30 dní (ks.) | 115,1681 EUR (0) |
| Ø cena 100 dní Ø objem 100 dní (ks.) | 115,4555 EUR (0) |
| Ø cena 250 dní Ø objem 250 dní (ks.) | 110,4200 EUR (0) |
| YTD Max datum | 119,0539 EUR (27.03.2024) |
| YTD Min datum | 110,6464 EUR (16.04.2024) |
| 52týdenní max. datum | 119,0539 EUR (27.03.2024) |
| 52týdenní min. datum | 99,4186 EUR (20.10.2023) |

Současné analýzy

| Podkladová aktiva | Sektory | Z trhů | |
|-------------------|---|-----------------------|---|
| Datum | | Nadpis | Stáhnout |
| 29.05.2024 |   | Global Equity Ratings |  |
| 26.04.2024 |   | Global Equity Ratings |  |
| 03.04.2024 |   | Global Equity Ratings |  |
| 13.03.2024 |   | Global Equity Ratings |  |
| 22.02.2024 |   | Global Equity Ratings |  |

51