

## LVMH MOËT HENN. L. VUITTON SE FUTURE (MOHG) - EUX/202412

12.07.2024 18:58:51

Cena  
**732,7089** EURZměna  2,09% (14,99)

## Základní údaje

|                    |                                     |
|--------------------|-------------------------------------|
| Symbol             | MOHGZ24                             |
| Burza              | Eurex                               |
| Měna               | EUR                                 |
| Typ cenného papíru | Future                              |
| Podkladové aktivum | LVMH MOËT HENNESSY LOUIS VUITTON SE |
| Splatnost          | 12-2024                             |
| Velikost obchodu   | 100                                 |

## Tržní data

|                                  |                                     |
|----------------------------------|-------------------------------------|
| Nákup (částka)                   | - EUR (-)                           |
| Prodej (částka)                  | - EUR (-)                           |
| Otevírací cena                   | 732,7089 EUR                        |
| Max                              | 732,7089 EUR                        |
| Min                              | 732,7089 EUR                        |
| Závěrečná cena (předchozí den)   | 717,7234 EUR                        |
| Podkladové aktivum               | LVMH MOËT HENNESSY LOUIS VUITTON SE |
| Cena podkladového aktiva (datum) | 724,80 (12.07.24)                   |
| Cena vypořádání (datum)          | 732,71 (12.07.24)                   |
| Otevřené pozice (futures)        | 0                                   |

## Výkonnost a riziko

|                | 6m     | 1r      | 3r |
|----------------|--------|---------|----|
| Výkonn. (%)    | +7,68% | -18,49% | -  |
| Výkonn. (abs.) | +52,24 | -166,23 | -  |
| Beta           | -      | -       | -  |
| Volatilita     | 26,81  | 27,13   | -  |

## Futures a opce

|                     |   |
|---------------------|---|
| Související Futures | - |
| Související Opce    | - |






51

Minulá výkonnost nezaručuje výkonnost budoucí.  
Zdroj: FactSet

## Ceny

|  |                           |
|--|---------------------------|
| Ø cena 5 dní   Ø objem 5 dní (ks.)     | 710,6736 EUR (0)          |
| Ø cena 30 dní   Ø objem 30 dní (ks.)   | 732,1837 EUR (0)          |
| Ø cena 100 dní   Ø objem 100 dní (ks.) | 792,5513 EUR (0)          |
| Ø cena 250 dní   Ø objem 250 dní (ks.) | 770,1219 EUR (0)          |
| YTD Max   datum                        | 886,4458 EUR (14.03.2024) |
| YTD Min   datum                        | 656,9679 EUR (17.01.2024) |
| 52týdenní max.   datum                 | 925,1511 EUR (14.07.2023) |
| 52týdenní min.   datum                 | 656,9679 EUR (17.01.2024) |

## Současné analýzy

| Podkladová aktiva | Sektory   | Z trhů                |   |
|-------------------|---|-----------------------|---|
| Datum             |   | Nadpis                | Stáhnout  |
| 12.07.2024        |   | Global Equity Ratings |  |
| 21.06.2024        |   | Global Equity Ratings |  |
| 14.06.2024        |   | Global Equity Ratings |  |
| 29.05.2024        |   | Global Equity Ratings |  |
| 26.04.2024        |   | Global Equity Ratings |  |