

## CITIGROUP INC. FUTURE (CITG) - EUX/202412

18.10.2024 19:07:06

Cena  
**63,304** USDZměna  -2,10% (-1,36)

## Základní údaje

Symbol	CITGZ24
Burza	Eurex
Měna	USD
Typ cenného papíru	Future
Podkladové aktivum	CITIGROUP INC
Splatnost	12-2024
Velikost obchodu	100

## Tržní data

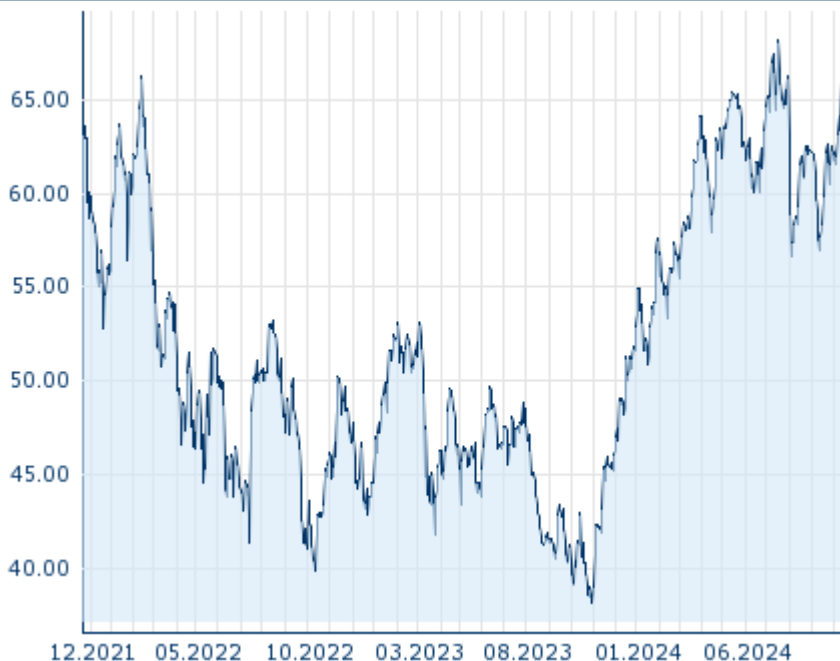
Nákup (částka)	- USD (-)
Prodej (částka)	- USD (-)
Otevírací cena	63,304 USD
Max	63,304 USD
Min	63,304 USD
Závěrečná cena (předchozí den)	64,6605 USD
Podkladové aktivum	CITIGROUP INC
Cena podkladového aktiva (datum)	62,85 (18.10.24)
Cena vypořádání (datum)	63,30 (18.10.24)
Otevřené pozice (futures)	0

## Výkonnost a riziko

	6m	1r	3r
Výkonn. (%)	+6,76%	+56,98%	-
Výkonn. (abs.)	+4,01	+22,98	-
Beta	-	-	-
Volatilita	25,94	26,11	-

## Futures a opce
















Související Futures	-
Související Opce	-

Minulá výkonnost nezaručuje výkonnost budoucí.  
Zdroj: FactSet

## Ceny

Ø cena 5 dní   Ø objem 5 dní (ks.)	64,507 USD (0)
Ø cena 30 dní   Ø objem 30 dní (ks.)	61,748 USD (0)
Ø cena 100 dní   Ø objem 100 dní (ks.)	62,300 USD (0)
Ø cena 250 dní   Ø objem 250 dní (ks.)	57,993 USD (0)
YTD Max   datum	68,194 USD (17.07.2024)
YTD Min   datum	50,861 USD (18.01.2024)
52týdenní max.   datum	68,194 USD (17.07.2024)
52týdenní min.   datum	38,160 USD (30.10.2023)

## Současné analýzy

Podkladová aktiva	Sektory	Z trhů	
Datum		Nadpis	Stáhnout
27.09.2024	 	Global Equity Ratings	
11.09.2024	 	Global Equity Ratings	
05.09.2024	 	Global Equity Ratings	
12.08.2024	 	Global Equity Ratings	
24.07.2024	 	Global Equity Ratings	

51