

## FERRARI N.V. FUTURE (RACF) - EUX/202412

13.09.2024 18:35:36

Cena  
**429,7142** EURZměna  -0,10% (-0,45)

## Základní údaje

Symbol	RACFZ24
Burza	Eurex
Měna	EUR
Typ cenného papíru	Future
Podkladové aktivum	FERRARI N.V.
Splatnost	12-2024
Velikost obchodu	1.000

## Tržní data

Nákup (částka)	- EUR (-)
Prodej (částka)	- EUR (-)
Otevírací cena	429,7142 EUR
Max	429,7142 EUR
Min	429,7142 EUR
Závěrečná cena (předchozí den)	430,1614 EUR
Podkladové aktivum	FERRARI N.V.
Cena podkladového aktiva (datum)	425,40 (13.09.24)
Cena vypořádání (datum)	429,71 (13.09.24)
Otevřené pozice (futures)	0

## Výkonnost a riziko

	1t	6m	1r	3r
Výkonn. (%)	-0,63%	+8,33%	+47,56%	-
Výkonn. (abs.)	-2,73	+33,09	+138,65	-
Beta	-	-	-	-
Volatilita	11,21	21,19	23,32	-

## Futures a opce











Související Futures	-
Související Opce	-

Minulá výkonnost nezaručuje výkonnost budoucí.  
Zdroj: FactSet

## Ceny

Ø cena 5 dní   Ø objem 5 dní (ks.)	429,8606 EUR (0)
Ø cena 30 dní   Ø objem 30 dní (ks.)	423,2152 EUR (0)
Ø cena 100 dní   Ø objem 100 dní (ks.)	402,5529 EUR (0)
Ø cena 250 dní   Ø objem 250 dní (ks.)	369,3706 EUR (0)
YTD Max   datum	452,3668 EUR (30.08.2024)
YTD Min   datum	314,3773 EUR (23.01.2024)
52týdenní max.   datum	452,3668 EUR (30.08.2024)
52týdenní min.   datum	12,4009 EUR (14.12.2023)

## Aktuální analýzy a prognózy

Sektory	Z trhů		
Datum	Nadpis		Stáhnout
11.09.2024	 Global Equity Ratings		
09.09.2024	 GEVORKYAN Podniková analýza		
05.09.2024	 Global Equity Ratings		
12.08.2024	 Global Equity Ratings		
24.07.2024	 Global Equity Ratings		

51