

FERRARI N.V. FUTURE (RACF) - EUX/202412

15.08.2024 15:18:50

Cena
411,3565 EURZměna  0,00% (0,00)

Základní údaje

Symbol	RACFZ24
Burza	Eurex
Měna	EUR
Typ cenného papíru	Future
Podkladové aktivum	FERRARI N.V.
Splatnost	12-2024
Velikost obchodu	1.000

Tržní data

Nákup (částka)	- EUR (-)
Prodej (částka)	- EUR (-)
Otevírací cena	411,3565 EUR
Max	411,3565 EUR
Min	411,3565 EUR
Závěrečná cena (předchozí den)	411,3565 EUR
Podkladové aktivum	FERRARI N.V.
Cena podkladového aktiva (datum)	417,90 (16.08.24)
Cena vypořádání (datum)	411,36 (15.08.24)
Otevřené pozice (futures)	0

Výkonnost a riziko

	6m	1r	3r
Výkonn. (%)	+11,39%	+36,33%	-
Výkonn. (abs.)	+42,05	+109,63	-
Beta	-	-	-
Volatilita	21,65	23,30	-

Futures a opce
















Související Futures	-
Související Opce	-

Minulá výkonnost nezaručuje výkonnost budoucí.
Zdroj: FactSet

Ceny

Ø cena 5 dní Ø objem 5 dní (ks.)	400,0305 EUR (0)
Ø cena 30 dní Ø objem 30 dní (ks.)	395,1175 EUR (0)
Ø cena 100 dní Ø objem 100 dní (ks.)	395,3123 EUR (0)
Ø cena 250 dní Ø objem 250 dní (ks.)	358,1926 EUR (0)
YTD Max datum	415,8557 EUR (27.03.2024)
YTD Min datum	314,3773 EUR (23.01.2024)
52týdenní max. datum	415,8557 EUR (27.03.2024)
52týdenní min. datum	12,4009 EUR (14.12.2023)

Současné analýzy

Sektory	Z trhů		
Datum		Nadpis	Stáhnout
12.08.2024	 	Global Equity Ratings	
24.07.2024	 	Global Equity Ratings	
12.07.2024	 	Global Equity Ratings	
21.06.2024	 	Global Equity Ratings	
14.06.2024	 	Global Equity Ratings	

51