

## FERRARI N.V. FUTURE (RACF) - EUX/202412

05.06.2024 18:49:04

Cena  
**393,186** EURZměna  1,86% (7,17)

## Základní údaje

Symbol	RACFZ24
Burza	Eurex
Měna	EUR
Typ cenného papíru	Future
Podkladové aktivum	FERRARI N.V.
Splatnost	12-2024
Velikost obchodu	1.000

## Tržní data

Nákup (částka)	- EUR (-)
Prodej (částka)	- EUR (-)
Otevírací cena	393,186 EUR
Max	393,186 EUR
Min	393,186 EUR
Závěrečná cena (předchozí den)	386,0156 EUR
Podkladové aktivum	FERRARI N.V.
Cena podkladového aktiva (datum)	389,00 (06.06.24)
Cena vypořádání (datum)	393,19 (05.06.24)
Otevřené pozice (futures)	0

## Výkonnost a riziko

	6m	1r	3r
Výkonn. (%)	+13,60%	+34,18%	-
Výkonn. (abs.)	+47,08	+100,16	-
Beta	-	-	-
Volatilita	24,51	21,96	-

## Futures a opce

Související Futures	-
Související Opce	-














51

Minulá výkonnost nezaručuje výkonnost budoucí.  
Zdroj: FactSet

## Ceny

Ø cena 5 dní   Ø objem 5 dní (ks.)	386,528 EUR (0)
Ø cena 30 dní   Ø objem 30 dní (ks.)	392,949 EUR (0)
Ø cena 100 dní   Ø objem 100 dní (ks.)	382,873 EUR (0)
Ø cena 250 dní   Ø objem 250 dní (ks.)	339,283 EUR (0)
YTD Max   datum	415,856 EUR (27.03.2024)
YTD Min   datum	314,377 EUR (23.01.2024)
52týdenní max.   datum	415,856 EUR (27.03.2024)
52týdenní min.   datum	12,401 EUR (14.12.2023)

## Současné analýzy

Sektory	Z trhů		
Datum		Nadpis	Stáhnout
29.05.2024	 	Global Equity Ratings	
26.04.2024	 	Global Equity Ratings	
03.04.2024	 	Global Equity Ratings	
13.03.2024	 	Global Equity Ratings	
22.02.2024	 	Global Equity Ratings	