



INTEL (INTF) - EUX/20221118

06.10.2022 18:49:45

Cena
27,1088 USDZměna  0,38% (0,10)

Základní údaje

Symbol	INTFX22
Burza	Eurex
Měna	USD
Typ cenného papíru	Future
Podkladové aktivum	INTEL CORPORATION
Splatnost	11-2022
Velikost obchodu	100

Tržní data

Nákup (částka)	- USD (-)
Prodej (částka)	- USD (-)
Otevírací cena	27,1088 USD
Max	27,1088 USD
Min	27,1088 USD
Závěrečná cena (předchozí den)	27,0061 USD
Podkladové aktivum	INTEL CORPORATION
Cena podkladového aktiva (datum)	27,18 (06.10.22)
Cena vypořádání (datum)	27,11 (06.10.22)
Otevřené pozice (futures)	0

Výkonnost a riziko

	6m	1r	3r
Výkonn. (%)	-42,08%	-	-
Výkonn. (abs.)	-19,70	-	-
Beta	-	-	-
Volatilita	35,45	36,32	36,32

Futures a opce

Související Futures	-
Související Opce	-












Minulá výkonnost nezaručuje výkonnost budoucí.
Zdroj: FactSet

Ceny

Ø cena 5 dní Ø objem 5 dní (ks.)	26,8244 USD (0)
Ø cena 30 dní Ø objem 30 dní (ks.)	29,2924 USD (0)
Ø cena 100 dní Ø objem 100 dní (ks.)	35,4352 USD (0)
Ø cena 250 dní Ø objem 250 dní (ks.)	- USD (0)
YTD Max datum	54,6282 USD (11.01.2022)
YTD Min datum	26,0808 USD (30.09.2022)
52týdenní max. datum	54,6282 USD (11.01.2022)
52týdenní min. datum	26,0808 USD (30.09.2022)

Současné analýzy

Podkladová aktiva	Sektory	Z trhů	
Datum		Nadpis	Stáhnout
05.10.2022		Global Equity Ratings	
26.09.2022		Global Equity Ratings	
01.09.2022		Global Equity Ratings	
25.08.2022		Global Equity Ratings	
18.08.2022		Global Equity Ratings	