

INTEL (INTF) - EUX/20221118

28.09.2022 18:49:23

Cena
26,7995 USDZměna  0,55% (0,15)

Základní údaje

Symbol	INTFX22
Burza	Eurex
Měna	USD
Typ cenného papíru	Future
Podkladové aktivum	INTEL CORPORATION
Splatnost	11-2022
Velikost obchodu	100

Tržní data

Nákup (částka)	- USD (-)
Prodej (částka)	- USD (-)
Otevírací cena	26,7995 USD
Max	26,7995 USD
Min	26,7995 USD
Závěrečná cena (předchozí den)	26,652 USD
Podkladové aktivum	INTEL CORPORATION
Cena podkladového aktiva (datum)	27,13 (28.09.22)
Cena vypořádání (datum)	26,80 (28.09.22)
Otevřené pozice (futures)	0

Výkonnost a riziko

	6m	1r	3r
Výkonn. (%)	-46,69%	-	-
Výkonn. (abs.)	-23,47	-	-
Beta	-	-	-
Volatilita	35,98	36,42	36,42

Futures a opce
















Související Futures	-
Související Opce	-

Minulá výkonnost nezaručuje výkonnost budoucí.
Zdroj: FactSet

Ceny

Ø cena 5 dní Ø objem 5 dní (ks.)	27,1199 USD (0)
Ø cena 30 dní Ø objem 30 dní (ks.)	30,8724 USD (0)
Ø cena 100 dní Ø objem 100 dní (ks.)	36,4070 USD (0)
Ø cena 250 dní Ø objem 250 dní (ks.)	- USD (0)
YTD Max datum	54,6282 USD (11.01.2022)
YTD Min datum	26,6520 USD (27.09.2022)
52týdenní max. datum	54,6282 USD (11.01.2022)
52týdenní min. datum	26,6520 USD (27.09.2022)

Současné analýzy

Podkladová aktiva	Sektory	Z trhů	
Datum		Nadpis	Stáhnout
26.09.2022	 	Global Equity Ratings	
01.09.2022	 	Global Equity Ratings	
25.08.2022	 	Global Equity Ratings	
18.08.2022	 	Global Equity Ratings	
08.08.2022	 	Global Equity Ratings	

51