

INTEL (INTF) - EUX/20221118

08.08.2022 18:33:17

Cena
35,1886 USDZměna  0,00% (0,00)

Základní údaje

Symbol	INTFX22
Burza	Eurex
Měna	USD
Typ cenného papíru	Future
Podkladové aktivum	INTEL CORPORATION
Splatnost	11-2022
Velikost obchodu	100

Tržní data

Nákup (částka)	- USD (-)
Prodej (částka)	- USD (-)
Otevírací cena	35,1886 USD
Max	35,1886 USD
Min	35,1886 USD
Závěrečná cena (předchozí den)	35,1878 USD
Podkladové aktivum	INTEL CORPORATION
Cena podkladového aktiva (datum)	35,43 (08.08.22)
Cena vypořádání (datum)	35,19 (08.08.22)
Otevřené pozice (futures)	0

Výkonnost a riziko

	6m	1r	3r
Výkonn. (%)	-24,85%	-	-
Výkonn. (abs.)	-11,64	-	-
Beta	-	-	-
Volatilita	36,91	37,23	37,23

Futures a opce










Související Futures	-
Související Opce	-

Minulá výkonnost nezaručuje výkonnost budoucí.
Zdroj: FactSet

Ceny

Ø cena 5 dní Ø objem 5 dní (ks.)	35,8160 USD (0)
Ø cena 30 dní Ø objem 30 dní (ks.)	37,4103 USD (0)
Ø cena 100 dní Ø objem 100 dní (ks.)	42,0293 USD (0)
Ø cena 250 dní Ø objem 250 dní (ks.)	- USD (0)
YTD Max datum	54,6282 USD (11.01.2022)
YTD Min datum	35,1878 USD (05.08.2022)
52týdenní max. datum	54,6282 USD (11.01.2022)
52týdenní min. datum	35,1878 USD (05.08.2022)

Současné analýzy

Podkladová aktiva		Z trhů	
Datum		Nadpis	Stáhnout
08.08.2022		Global Equity Ratings	
25.07.2022		Global Equity Ratings	
19.07.2022		Global Equity Ratings	
29.06.2022		Global Equity Ratings	
25.05.2022		Global Equity Ratings	

51