

## ASML HOLDING (1ASM) - EUX/20221118

05.07.2022 18:37:49

Cena  
**409,1151** EURZměna  -4,54% (-19,47)

## Základní údaje

Symbol	1ASM22
Burza	Eurex
Měna	EUR
Typ cenného papíru	Future
Podkladové aktivum	ASML HOLDING N.V.
Splatnost	11-2022
Velikost obchodu	100

## Tržní data

Nákup (částka)	- EUR (-)
Prodej (částka)	- EUR (-)
Otevírací cena	409,1151 EUR
Max	409,1151 EUR
Min	409,1151 EUR
Závěrečná cena (předchozí den)	428,5833 EUR
Podkladové aktivum	ASML HOLDING N.V.
Cena podkladového aktiva (datum)	409,00 (05.07.22)
Cena vypořádání (datum)	409,12 (05.07.22)
Otevřené pozice (futures)	0

## Výkonnost a riziko

	6m	1r	3r
Výkonn. (%)	-38,74%	-	-
Výkonn. (abs.)	-258,75	-	-
Beta	-	-	-
Volatilita	48,39	45,44	45,44

## Futures a opce
















Související Futures	-
Související Opce	-

Minulá výkonnost nezaručuje výkonnost budoucí.  
Zdroj: FactSet

## Ceny

Ø cena 5 dní   Ø objem 5 dní (ks.)	438,0711 EUR (0)
Ø cena 30 dní   Ø objem 30 dní (ks.)	489,2717 EUR (0)
Ø cena 100 dní   Ø objem 100 dní (ks.)	539,4060 EUR (0)
Ø cena 250 dní   Ø objem 250 dní (ks.)	- EUR (0)
YTD Max   datum	707,1222 EUR (03.01.2022)
YTD Min   datum	409,1151 EUR (05.07.2022)
52týdenní max.   datum	766,4853 EUR (18.11.2021)
52týdenní min.   datum	409,1151 EUR (05.07.2022)

## Současné analýzy

Podkladová aktiva	Sektory	Z trhů	
Datum		Nadpis	Stáhnout
29.06.2022	 	Global Equity Ratings	
25.05.2022	 	Global Equity Ratings	
04.05.2022	 	Global Equity Ratings	
27.04.2022	 	Global Equity Ratings	
14.04.2022	 	Global Equity Ratings	

51