

## ANA HOLDINGS INC.

ISIN: JP3429800000 WKN: 9202

## Přehled

16.08.2024 08:01:02

Cena

16,80 EUR

Změna  0,60% (0,10)

## Základní údaje

|                           |              |
|---------------------------|--------------|
| ISIN                      | JP3429800000 |
| Symbol                    | 9202         |
| Burza                     | Hanover      |
| Měna                      | EUR          |
| Sektor                    | Transport    |
| Typ cenného papíru        | Akcie        |
| Tržní kapitalizace (mil.) | 8.238 EUR    |
| Benchmark                 | NIKKEI 225   |

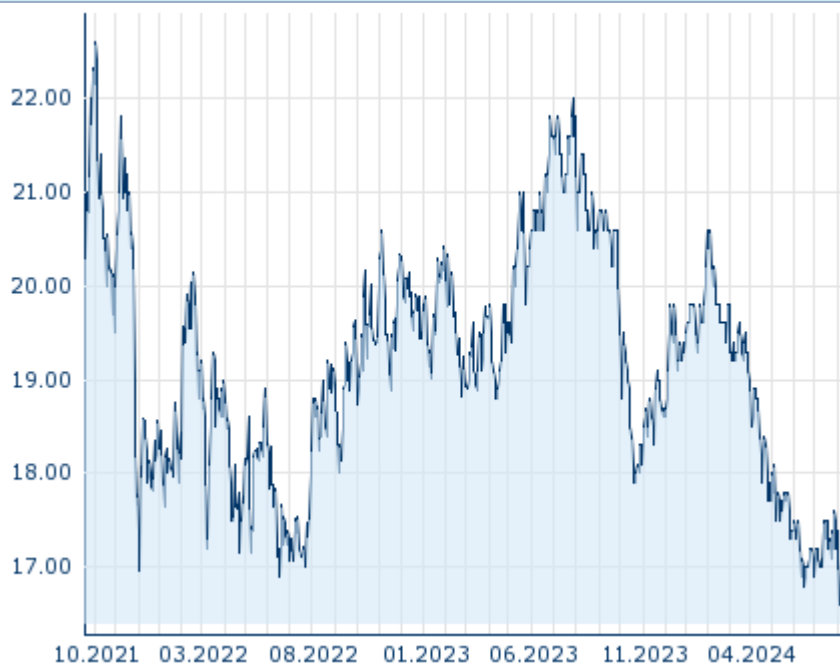
## Tržní data

|                                  |              |
|----------------------------------|--------------|
| Nákup (částka)                   | -            |
| Prodej (částka)                  | -            |
| Otevírací cena                   | 16,80<br>EUR |
| Max                              | 16,80<br>EUR |
| Min                              | 16,80<br>EUR |
| Závěrečná cena (předchozí den)   | 16,70<br>EUR |
| Cena vážená obchodovaným objemem | -            |
| Objem (kusy)                     | 0            |
| Obchodovaný objem                | 0,00         |
| Počet obchodů                    | 1            |
| Poslední zobchodovaný počet      | 0            |

## Futures a opce

|                     |   |
|---------------------|---|
| Související Futures | - |
| Související Opce    | - |


51



Minulá výkonnost nezaručuje výkonnost budoucí.

Zdroj: FactSet

## Aktuální analýzy a prognózy

| Sektory    | Z trhů  |   |
|------------|---|---|
| Datum      | Nadpis  | Stáhnout  |
| 12.08.2024 |  Global Equity Ratings |  |
| 24.07.2024 |  Global Equity Ratings |  |
| 12.07.2024 |  Global Equity Ratings |  |
| 21.06.2024 |  Global Equity Ratings |  |
| 14.06.2024 |  Global Equity Ratings |  |

## Všechny burzy pro ANA HOLDINGS INC.

| Burza  | Datum      | Čas   | Cena         | Obchodovaný objem (mil.) | Počet obchodů |
|---|------------|-------|--------------|--------------------------|---------------|
| Tradegate   | 16.08.2024 | 22:02 | 17,00 EUR    | 0,01                     | 2             |
| Tokyo Stock Exchange  | 16.08.2024 | 08:00 | 2.785,00 JPY | 52,69                    | 4.364         |

|                        |            |       |             |      |   |
|------------------------|------------|-------|-------------|------|---|
| Stuttgart              | 16.08.2024 | 10:32 | 16,80 EUR   | 0,00 | 4 |
| Munich                 | 16.08.2024 | 08:12 | 17,10 EUR   | 0,00 | 1 |
| London Stock Exchange  | 08.12.2020 | 08:00 | 18,5856 EUR | 0,38 | 1 |
| Hanover                | 16.08.2024 | 08:01 | 16,80 EUR   | 0,00 | 1 |
| Frankfurt              | 16.08.2024 | 08:04 | 16,80 EUR   | 0,00 | 1 |
| FINRA other OTC Issues | 14.06.2024 | 17:11 | 18,0524 USD | 0,00 | 2 |
| Duesseldorf            | 16.08.2024 | 19:31 | 16,70 EUR   | 0,00 | 5 |
| Berlin                 | 16.08.2024 | 08:12 | 16,80 EUR   | 0,00 | 1 |

## Detaily

16.08.2024 08:01:02

Cena

16,80 EUR

Změna ▲ 0,60% (0,10)

## Základní údaje

|                           |              |
|---------------------------|--------------|
| ISIN                      | JP3429800000 |
| Symbol                    | 9202         |
| Burza                     | Hanover      |
| Měna                      | EUR          |
| Sektor                    | Transport    |
| Typ cenného papíru        | Akcie        |
| Tržní kapitalizace (mil.) | 8.238 EUR    |
| Benchmark                 | NIKKEI 225   |

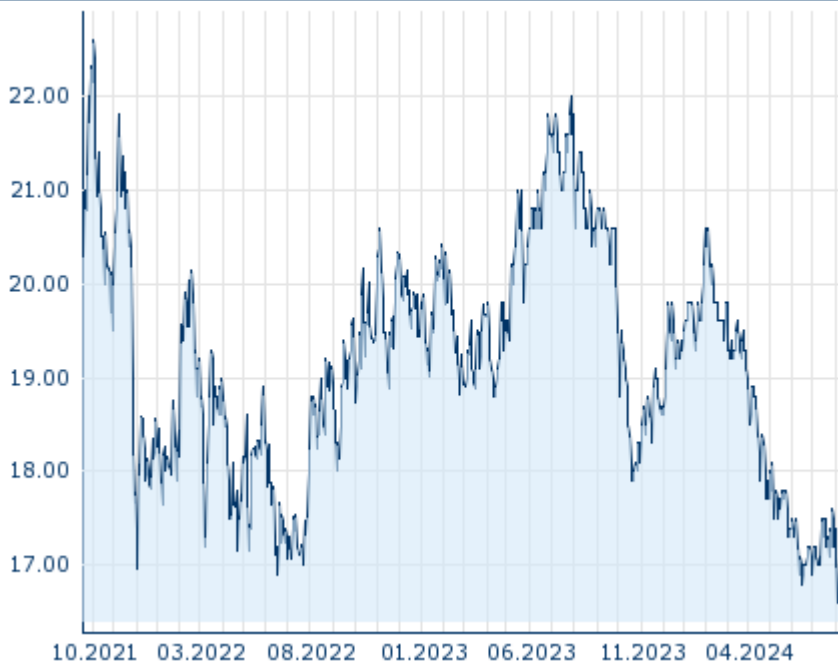
## Tržní data

|                                  |           |
|----------------------------------|-----------|
| Nákup (částka)                   | -         |
| Prodej (částka)                  | -         |
| Otevírací cena                   | 16,80 EUR |
| Max                              | 16,80 EUR |
| Min                              | 16,80 EUR |
| Závěrečná cena (předchozí den)   | 16,70 EUR |
| Cena vážená obchodovaným objemem | -         |
| Objem (kusy)                     | 0         |
| Obchodovaný objem                | 0,00      |
| Počet obchodů                    | 1         |
| Poslední zobchodovaný počet      | 0         |

## Výkonnost a riziko

|                | 6m      | 1r      | 3r   |
|----------------|---------|---------|------|
| Výkonn. (%)    | -15,66% | -21,23% | -    |
| Výkonn. (abs.) | -3,10   | -4,50   | -    |
| Beta           | 0,40    | 0,41    | 0,50 |
| Volatilita     | 17,66   | 17,25   | -    |

51



Minulá výkonnost nezaručuje výkonnost budoucí.

Zdroj: FactSet

## Ceny

|  |                        |
|--|------------------------|
| Ø cena 5 dní   Ø objem 5 dní (ks.)     | 16,86 EUR (0)          |
| Ø cena 30 dní   Ø objem 30 dní (ks.)   | 17,15 EUR (0)          |
| Ø cena 100 dní   Ø objem 100 dní (ks.) | 17,60 EUR (0)          |
| Ø cena 250 dní   Ø objem 250 dní (ks.) | 18,73 EUR (0)          |
| YTD Max   datum                        | 20,60 EUR (01.02.2024) |
| YTD Min   datum                        | 16,60 EUR (05.08.2024) |
| 52týdenní max.   datum                 | 21,00 EUR (24.08.2023) |
| 52týdenní min.   datum                 | 16,60 EUR (05.08.2024) |

## Profil společnosti

### Logo společnosti



### Profil společnosti

-

### Kontakty

ANA

--

1-5-2, Higashi- Shinbashi, Minato-ku -  
105-7133 Tokyo

Telefon:03-6735-1000

Fax:03-5756-5679

E-mail:-