

ASML HOLDING (1ASM) - EUX/20220916

05.07.2022 18:37:49

Cena
408,7967 EURZměna  -4,55% (-19,47)

Základní údaje

| | |
|--------------------|-------------------|
| Symbol | 1ASMU22 |
| Burza | Eurex |
| Měna | EUR |
| Typ cenného papíru | Future |
| Podkladové aktivum | ASML HOLDING N.V. |
| Splatnost | 09-2022 |
| Velikost obchodu | 100 |

Tržní data

| | |
|----------------------------------|-------------------|
| Nákup (částka) | - EUR (-) |
| Prodej (částka) | - EUR (-) |
| Otevírací cena | 408,7967 EUR |
| Max | 408,7967 EUR |
| Min | 408,7967 EUR |
| Závěrečná cena (předchozí den) | 428,2648 EUR |
| Podkladové aktivum | ASML HOLDING N.V. |
| Cena podkladového aktiva (datum) | 417,10 (06.07.22) |
| Cena vypořádání (datum) | 408,80 (05.07.22) |
| Otevřené pozice (futures) | 0 |

Výkonnost a riziko

| | 6m | 1r | 3r |
|----------------|---------|-------|-------|
| Výkonn. (%) | -38,84% | - | - |
| Výkonn. (abs.) | -259,57 | - | - |
| Beta | - | - | - |
| Volatilita | 48,41 | 43,87 | 43,87 |

Futures a opce
















| | |
|---------------------|---|
| Související Futures | - |
| Související Opce | - |

Minulá výkonnost nezaručuje výkonnost budoucí.
Zdroj: FactSet

Ceny

| | |
|--|---------------------------|
| Ø cena 5 dní Ø objem 5 dní (ks.) | 437,7275 EUR (0) |
| Ø cena 30 dní Ø objem 30 dní (ks.) | 488,9758 EUR (0) |
| Ø cena 100 dní Ø objem 100 dní (ks.) | 539,3635 EUR (0) |
| Ø cena 250 dní Ø objem 250 dní (ks.) | - EUR (0) |
| YTD Max datum | 707,6606 EUR (03.01.2022) |
| YTD Min datum | 408,7967 EUR (05.07.2022) |
| 52týdenní max. datum | 767,0730 EUR (18.11.2021) |
| 52týdenní min. datum | 408,7967 EUR (05.07.2022) |

Současné analýzy

| Podkladová aktiva | Sektory | Z trhů | |
|-------------------|---|-----------------------|---|
| Datum | | Nadpis | Stáhnout |
| 29.06.2022 |   | Global Equity Ratings |  |
| 25.05.2022 |   | Global Equity Ratings |  |
| 04.05.2022 |   | Global Equity Ratings |  |
| 27.04.2022 |   | Global Equity Ratings |  |
| 14.04.2022 |   | Global Equity Ratings |  |

51