

## THALES (CSFF) - EUX/20220916

06.07.2022 18:47:17

Cena  
**115,8917** EURZměna  3,80% (4,25)

## Základní údaje

Symbol	CSFFU22
Burza	Eurex
Měna	EUR
Typ cenného papíru	Future
Podkladové aktivum	THALES S.A.
Splatnost	09-2022
Velikost obchodu	100

## Tržní data

Nákup (částka)	- EUR (-)
Prodej (částka)	- EUR (-)
Otevírací cena	115,8917 EUR
Max	115,8917 EUR
Min	115,8917 EUR
Závěrečná cena (předchozí den)	111,6445 EUR
Podkladové aktivum	THALES S.A.
Cena podkladového aktiva (datum)	115,95 (06.07.22)
Cena vypořádání (datum)	115,89 (06.07.22)
Otevřené pozice (futures)	0

## Výkonnost a riziko

	6m	1r	3r
Výkonn. (%)	+47,97%	-	-
Výkonn. (abs.)	+36,19	-	-
Beta	-	-	-
Volatilita	34,67	29,30	29,30

## Futures a opce
















Související Futures	-
Související Opce	-

Minulá výkonnost nezaručuje výkonnost budoucí.  
Zdroj: FactSet

## Ceny

Ø cena 5 dní   Ø objem 5 dní (ks.)	116,5581 EUR (0)
Ø cena 30 dní   Ø objem 30 dní (ks.)	114,6998 EUR (0)
Ø cena 100 dní   Ø objem 100 dní (ks.)	111,1167 EUR (0)
Ø cena 250 dní   Ø objem 250 dní (ks.)	- EUR (0)
YTD Max   datum	127,0702 EUR (19.04.2022)
YTD Min   datum	73,6916 EUR (03.01.2022)
52týdenní max.   datum	127,0702 EUR (19.04.2022)
52týdenní min.   datum	69,2929 EUR (15.12.2021)

## Současné analýzy

Sektory	Z trhů		
Datum		Nadpis	Stáhnout
29.06.2022	 	Global Equity Ratings	
25.05.2022	 	Global Equity Ratings	
04.05.2022	 	Global Equity Ratings	
27.04.2022	 	Global Equity Ratings	
14.04.2022	 	Global Equity Ratings	

51