

JAPAN EXCHANGE GROUP INC.

ISIN: JP3183200009 WKN: 8697

Přehled

02.05.2024 19:30:11

Cena

21,20 EUR

Změna  0,00% (0,00)

Základní údaje

ISIN	JP3183200009
Symbol	8697
Burza	Duesseldorf
Měna	EUR
Sektor	-
Typ cenného papíru	Akcie
Tržní kapitalizace (mil.)	11.312 EUR
Benchmark	NIKKEI 225

Tržní data

Nákup (částka)	-
Prodej (částka)	-
Otevírací cena	20,80 EUR
Max	21,20 EUR
Min	20,80 EUR
Závěrečná cena (předchozí den)	21,20 EUR
Cena vážená obchodovaným objemem	-
Objem (kusy)	0
Obchodovaný objem	0,00
Počet obchodů	5
Poslední zobchodovaný počet	0

Futures a opce

Související Futures	-
Související Opce	-

51









Minulá výkonnost nezaručuje výkonnost budoucí.

Zdroj: FactSet

Aktuální analýzy a prognózy

Z trhů

Datum	Nadpis	Stáhnout
22.02.2024	 Global Equity Ratings	
27.10.2023	 Global Equity Ratings	
29.09.2023	 Global Equity Ratings	
08.09.2023	 Global Equity Ratings	
22.08.2023	 Global Equity Ratings	

Všechny burzy pro JAPAN EXCHANGE GROUP INC.

Burza 	Datum	Čas	Cena	Obchodovaný objem (mil.)	Počet obchodů
Tradegate	02.05.2024	22:26	21,40 EUR	0,00	3
Tokyo Stock Exchange	02.05.2024	08:00	3.614,00 JPY	76,68	4.539

Stuttgart	02.05.2024	08:01	21,40 EUR	0,00	3
Munich	02.05.2024	08:10	22,00 EUR	0,00	2
Hanover	02.05.2024	08:00	21,00 EUR	0,00	3
Frankfurt	02.05.2024	17:15	21,40 EUR	0,00	5
FINRA other OTC Issues	01.05.2024	15:56	23,20 USD	0,00	1
Duesseldorf	02.05.2024	19:30	21,20 EUR	0,00	5
Berlin	02.05.2024	21:05	22,00 EUR	0,00	8

Detaily

02.05.2024 19:30:11

Cena

21,20 EUR

Změna



0,00% (0,00)

Základní údaje

ISIN	JP3183200009
Symbol	8697
Burza	Duesseldorf
Měna	EUR
Sektor	-
Typ cenného papíru	Akcie
Tržní kapitalizace (mil.)	11.312 EUR
Benchmark	NIKKEI 225

Tržní data

Nákup (částka)	-
Prodej (částka)	-
Otevírací cena	20,80 EUR
Max	21,20 EUR
Min	20,80 EUR
Závěrečná cena (předchozí den)	21,20 EUR
Cena vážená obchodovaným objemem	-
Objem (kusy)	0
Obchodovaný objem	0,00
Počet obchodů	5
Poslední zobchodovaný počet	0

Výkonnost a riziko

	6m	1r	3r
Výkonn. (%)	+12,17%	+49,30%	-
Výkonn. (abs.)	+2,30	+7,00	-
Beta	0,91	0,84	0,88
Volatilita	27,25	25,31	-

51



Minulá výkonnost nezaručuje výkonnost budoucí.

Zdroj: FactSet

Ceny

Ø cena 5 dní Ø objem 5 dní (ks.)	21,52 EUR (0)
Ø cena 30 dní Ø objem 30 dní (ks.)	23,61 EUR (0)
Ø cena 100 dní Ø objem 100 dní (ks.)	21,62 EUR (3)
Ø cena 250 dní Ø objem 250 dní (ks.)	18,53 EUR (2)
YTD Max datum	25,20 EUR (25.03.2024)
YTD Min datum	18,50 EUR (04.01.2024)
52týdenní max. datum	25,20 EUR (25.03.2024)
52týdenní min. datum	14,30 EUR (03.05.2023)

Profil společnosti

Logo společnosti

Kontakty

OSAKA SECURITIES EXCHANGE CO

--

Telefon:-

Fax:-

E-mail:-

Profil společnosti

-