

OMX COPENHAGEN_PI

ISIN: DK0060488385 WKN: -

Přehled

17.07.2024 17:05:00

Cena

1.900,4247

DKK

Změna ▼ -3,60% (-70,99)

Základní údaje

ISIN	DK0060488385
Symbol	-
Stát	Denmark
Nástroje v indexu	128
Typ indexu	Price Index
Typ cenného papíru	Index

Tržní data

Otevírací cena	1.945,6683 DKK
Max	1.945,6683 DKK
Min	1.900,3624 DKK
Závěrečná cena (předchozí den)	1.971,4159 DKK
Obchodovaný objem (mil.)	-
Objem (kusy)	-

TOP 5

Název	Cena	+ - (%)	Trend
BANG & OLU...	9,75	+4,06	▲
BROEDRENE ...	82,30	+3,52	▲
LUXOR B A/...	545,00	+2,83	▲
RTX A/S	74,80	+2,47	▲
AALBORG BO...	44,20	+2,31	▲

Denní 1t 1m 6m 1r 3r

FLOP 5

Název	Cena	+ - (%)	Trend
DEMANT A/S	254,40	-14,80	▼
ZEALAND PH...	856,00	-8,40	▼
HARBOES BR...	173,50	-7,71	▼
GN STORE N...	176,75	-6,28	▼

51




Minulá výkonnost nezaručuje výkonnost budoucí.

Zdroj: FactSet

Aktuální analýzy a prognózy

Z trhů

Datum	Nadpis	Stáhnout
12.07.2024	Global Equity Ratings	📄
09.07.2024	Political environment weighs on outlook	📄
03.07.2024	Global Strategy 3Q 2024	📄
21.06.2024	Global Equity Ratings	📄
20.06.2024	Bosnia and Herzegovina Growth to remain subdued ...	📄

NOVO-NORDI... 919,00 -5,26 

Denní 1t 1m 6m 1r 3r

Futures a opce

Související Futures -

Související Opce -

Detaily

17.07.2024 17:05:00

Cena

1.900,4247

DKK

Změna

**-3,60% (-70,99)**

Základní údaje

ISIN DK0060488385

Symbol -

Stát Denmark

Typ cenného papíru Index

Nástroje v indexu 128

Tržní data

Otevírací cena 1.945,6683
DKKMax 1.945,6683
DKKMin 1.900,3624
DKKZávěrečná cena (předchozí den) 1.971,4159
DKK

Obchodovaný objem (mil.) -

Objem (kusy) -

Výkonnost a riziko

	6m	1r	3r
Výkonn. (%)	+13,56%	+27,37%	+37,60%
Výkonn. (abs.)	+226,96	+408,39	+519,29
Beta	-	-	-
Volatilita	17,12	17,84	18,82

51



Minulá výkonnost nezaručuje výkonnost budoucí.

Zdroj: FactSet




Ceny

Ø cena 5 dní Ø objem 5 dní (ks.)	1.966,4267 DKK (0)
Ø cena 30 dní Ø objem 30 dní (ks.)	1.993,0888 DKK (0)
Ø cena 100 dní Ø objem 100 dní (ks.)	1.906,3847 DKK (0)
Ø cena 250 dní Ø objem 250 dní (ks.)	1.716,2483 DKK (0)
YTD Max datum	2.056,1903 DKK (26.06.2024)
YTD Min datum	1.613,7766 DKK (02.01.2024)
52týdenní max. datum	2.056,1903 DKK (26.06.2024)
52týdenní min. datum	1.457,8776 DKK (04.08.2023)

Složení

Strana 1 z 5

<< < > >>

Název  ISIN	Cena	Změna %  Změna +/-	Výkonnost 	Datum Čas	Obrat v kusech  Peněžní obrat 
A.P. MOLLER-MAERSK A/S CL... DK0010244425	10.760,00	-1,10% -120,00		17.07.24 17:20:02	5.760 61.597.250,00
A.P. MOLLER-MAERSK B DK0010244508	10.985,00	-0,81% -90,00		17.07.24 17:20:02	19.755 215.586.750,00
AALBORG BOLDSPILKLUB A/S DK0060868966	44,20	2,31% 1,00	■	17.07.24 17:20:02	5 221,00
AGAT EJENDOMME A/S DK0010258995	1,50	-1,32% -0,02		17.07.24 17:20:02	664 1.000,46
AGF A/S CLASS B DK0010263722	0,62	0,32% 0,00		17.07.24 17:20:02	65.331 40.536,25
ALK-ABELLÓ B A/S DK0061802139	153,00	-1,42% -2,20		17.07.24 17:20:02	124.775 19.068.051,35
ALM BRAND A/S DK0015250344	12,98	-0,61% -0,08		17.07.24 17:20:02	1.969.180 25.642.827,09
AMBU A/S DK0060946788	132,40	-1,63% -2,20		17.07.24 17:20:02	271.643 35.955.182,20
AQUAPORIN A/S DKK1 DK0061555109	20,00	0,76% 0,15	■	17.07.24 17:20:02	9.320 185.131,55
ASETEK A/S DK0060477263	2,00	0,00% 0,00		17.07.24 17:20:02	150.086 300.863,45
ATLANTIC PETROLEUM P/F FO000A0DN9X4	2,73	-2,15% -0,06		17.07.24 17:20:02	18.512 50.067,81
BANG & OLUFSEN A/S DK0010218429	9,75	4,06% 0,38	■	17.07.24 17:20:02	299.829 2.908.684,05
BANKNORDIK P/F FO0000000088	149,00	-0,67% -1,00		17.07.24 17:20:02	1.222 182.722,50
BAVARIAN NORDIC A/S DK0015998017	180,45	-1,23% -2,25		17.07.24 17:20:02	313.872 57.157.134,08
BETTER COLLECTIVE A/S EUR... DK0060952240	154,80	1,18% 1,80	■	17.07.24 17:20:02	16.931 2.573.954,60
BIOPORTO A/S DK0011048619	2,22	-0,45% -0,01		17.07.24 17:20:02	716.638 1.605.101,03
BOOZT AB SE0009888738	75,00	0,87% 0,65	■	17.07.24 17:20:02	20.066 1.493.013,00
BRD. KLEE B A/S DK0010129089	4.240,00	0,00% 0,00		17.07.24 17:20:02	4 16.960,00
BROEDRENE A&O JOHANSEN PR... DK0061686714	82,30	3,52% 2,80	■	17.07.24 17:20:02	65.371 5.315.470,75
BRØNDBYERNES IF FODBOLD A... DK0010247956	0,628	1,95% 0,01	■	17.07.24 17:20:02	228.835 142.093,02
CARLSBERG A A/S DK0010181676	1.080,00	0,47% 5,00		17.07.24 17:20:00	239 258.950,00
CARLSBERG A/S SER. 'B' DK0010181759	867,00	1,00% 8,60	■	17.07.24 17:20:02	154.215 133.225.158,50
CBRAIN A/S DK0060030286	236,50	-0,21% -0,50		17.07.24 17:20:02	12.373 2.929.737,75

CEMAT A/S DK0010271584	0,922	0,88% 0,01	█	17.07.24 17:20:02	55.799 50.648,80
CHEMOMETEC A/S DK0060055861	389,00	-0,61% -2,40		17.07.24 17:20:02	54.960 21.349.243,20
COLOPLAST A/S SER. B DK0060448595	862,20	0,09% 0,80		17.07.24 17:20:02	126.334 108.562.686,70
COLUMBUS A/S DK0010268366	9,18	-0,43% -0,04		17.07.24 17:20:02	10.137 93.088,26
COPENHAGEN CAPITAL A/S DK0060093607	4,94	-0,40% -0,02		17.07.24 17:20:02	3.367 16.566,34
DAMPSKIBSSELSKABET NORDEN... DK0060083210	302,00	-1,95% -6,00		17.07.24 17:20:02	68.940 20.898.541,90
DANSKE ANDELSKASSERS BANK... DK0060299063	11,95	-0,42% -0,05		17.07.24 17:20:02	3.877 46.330,15