

HONEYWELL INTERNATIONAL (HONF) - EUX/20220520

20.10.2021 18:50:29

Cena
219,3487 USDZměna  0,38% (0,83)

Základní údaje

| | |
|--------------------|------------------------------|
| Symbol | HONFK22 |
| Burza | Eurex |
| Měna | USD |
| Typ cenného papíru | Future |
| Podkladové aktivum | HONEYWELL INTERNATIONAL INC. |
| Splatnost | 05-2022 |
| Velikost obchodu | 100 |

Tržní data

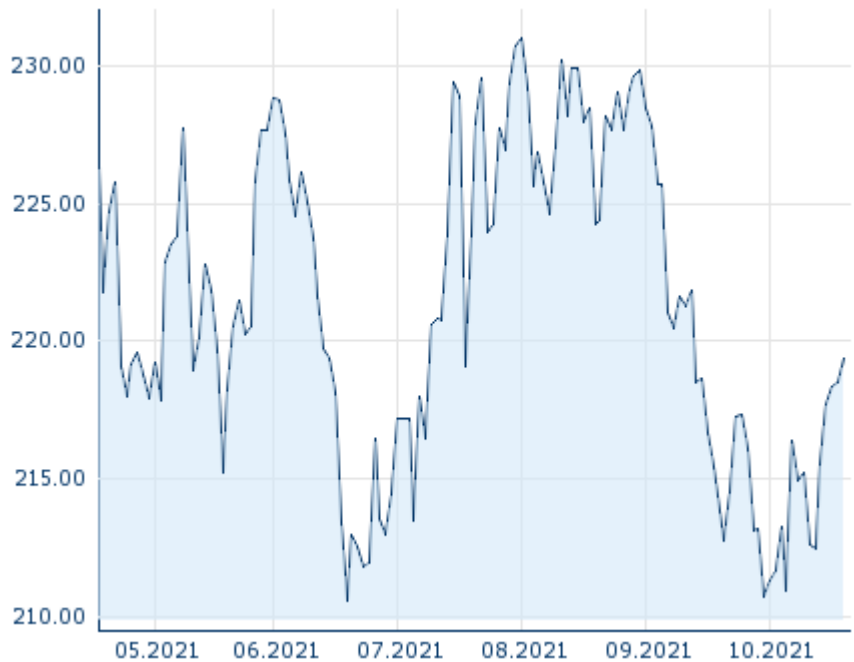
| | |
|----------------------------------|------------------------------|
| Nákup (částka) | - USD (-) |
| Prodej (částka) | - USD (-) |
| Otevírací cena | 219,3487 USD |
| Max | 219,3487 USD |
| Min | 219,3487 USD |
| Závěrečná cena (předchozí den) | 218,5183 USD |
| Podkladové aktivum | HONEYWELL INTERNATIONAL INC. |
| Cena podkladového aktiva (datum) | 223,64 (20.10.21) |
| Cena vypořádání (datum) | 219,35 (20.10.21) |
| Otevřené pozice (futures) | 0 |

Výkonnost a riziko

| | 6m | 1r | 3r |
|----------------|--------|-------|-------|
| Výkonn. (%) | -1,09% | - | - |
| Výkonn. (abs.) | -2,42 | - | - |
| Beta | - | - | - |
| Volatilita | 18,36 | 18,44 | 18,44 |

Futures a opce













| | |
|---------------------|---|
| Související Futures | - |
| Související Opce | - |

Minulá výkonnost nezaručuje výkonnost budoucí.
Zdroj: FactSet

Ceny

| | |
|--|---------------------------|
| Ø cena 5 dní Ø objem 5 dní (ks.) | 217,8890 USD (0) |
| Ø cena 30 dní Ø objem 30 dní (ks.) | 215,6922 USD (0) |
| Ø cena 100 dní Ø objem 100 dní (ks.) | 221,0504 USD (0) |
| Ø cena 250 dní Ø objem 250 dní (ks.) | - USD (0) |
| YTD Max datum | 231,0435 USD (02.08.2021) |
| YTD Min datum | 210,5519 USD (18.06.2021) |
| 52týdenní max. datum | 231,0435 USD (02.08.2021) |
| 52týdenní min. datum | 210,5519 USD (18.06.2021) |

Současné analýzy

| Sektory | Z trhů | | |
|------------|---|-----------------------|---|
| Datum | | Nadpis | Stáhnout |
| 19.10.2021 |    | Global Equity Ratings |  |
| 29.09.2021 |    | Global Equity Ratings |  |
| 22.09.2021 |    | Global Equity Ratings |  |
| 16.09.2021 |    | Global Equity Ratings |  |
| 20.08.2021 |    | Global Equity Ratings |  |

51