

AMSC ASA

ISIN: NO0010272065

WKN: -

Přehled

28.06.2024 08:03:18

Cena
2,82 EURZměna  1,08% (0,03)

Základní údaje

ISIN	NO0010272065
Symbol	AMSC
Burza	Munich
Měna	EUR
Sektor	Transport
Typ cenného papíru	Akcie
Tržní kapitalizace (mil.)	209 EUR
Benchmark	NORWAY OSLO BORS ALL SHARE(TRG)

Tržní data

Nákup (částka)	-
Prodej (částka)	-
Otevírací cena	2,82 EUR
Max	2,82 EUR
Min	2,82 EUR
Závěrečná cena (předchozí den)	2,79 EUR
Cena vážená obchodovaným objemem	2,30 EUR
Objem (kusy)	0
Obchodovaný objem	0,00
Počet obchodů	2
Poslední zobchodovaný počet	0

Futures a opce

Související Futures	-
Související Opce	-








51



Minulá výkonnost nezaručuje výkonnost budoucí.

Zdroj: FactSet

Aktuální analýzy a prognózy

Sektory			
Datum		Nadpis	Stáhnout
21.06.2024		Global Equity Ratings	
14.06.2024		Global Equity Ratings	
29.05.2024		Global Equity Ratings	
26.04.2024		Global Equity Ratings	
03.04.2024		Global Equity Ratings	

Všechny burzy pro AMSC ASA

Burza 	Datum	Čas	Cena	Obchodovaný objem (mil.)	Počet obchodů
Tradegate	28.06.2024	22:02	2,89 EUR	0,00	1
Stuttgart	28.06.2024	15:36	2,86 EUR	0,00	11
Munich	28.06.2024	08:03	2,82 EUR	0,00	2

London Stock Exchange	14.04.2023	09:23	41,50 NOK	0,23	1
Frankfurt	28.06.2024	21:41	2,84 EUR	0,00	3
First North Stockholm	21.05.2024	15:02	31,25 NOK	0,02	1
FINRA other OTC Issues	28.06.2024	18:36	3,05 USD	0,01	1
Duesseldorf	28.06.2024	08:12	2,82 EUR	0,00	3
Berlin	28.06.2024	21:43	2,895 EUR	0,00	19

Detaily

28.06.2024 08:03:18

Cena
2,82 EUR

Změna ▲ 1,08% (0,03)

Základní údaje

ISIN	NO0010272065
Symbol	AMSC
Burza	Munich
Měna	EUR
Sektor	Transport
Typ cenného papíru	Akcie
Tržní kapitalizace (mil.)	209 EUR
Benchmark	NORWAY OSLO BORS ALL SHARE(TRG)

Tržní data

Nákup (částka)	-
Prodej (částka)	-
Otevírací cena	2,82 EUR
Max	2,82 EUR
Min	2,82 EUR
Závěrečná cena (předchozí den)	2,79 EUR
Cena vážená obchodovaným objemem	2,30 EUR
Objem (kusy)	0
Obchodovaný objem	0,00
Počet obchodů	2
Poslední zobchodovaný počet	0

Výkonnost a riziko

	6m	1r	3r
Výkonn. (%)	+19,49%	-11,88%	-5,05%
Výkonn. (abs.)	+0,46	-0,38	-0,15
Beta	1,38	0,42	0,39
Volatilita	32,15	61,98	41,86

51



Minulá výkonnost nezaručuje výkonnost budoucí.

Zdroj: FactSet

Ceny

Ø cena 5 dní Ø objem 5 dní (ks.)	2,80 EUR (0)
Ø cena 30 dní Ø objem 30 dní (ks.)	2,75 EUR (0)
Ø cena 100 dní Ø objem 100 dní (ks.)	2,54 EUR (15)
Ø cena 250 dní Ø objem 250 dní (ks.)	2,79 EUR (62)
YTD Max datum	2,90 EUR (31.05.2024)
YTD Min datum	2,15 EUR (12.03.2024)
52týdenní max. datum	3,91 EUR (18.10.2023)
52týdenní min. datum	1,91 EUR (27.10.2023)

Profil společnosti

Logo společnosti



AMSC ASA

Profil společnosti

-

Kontakty

AMSC ASA

--

Telefon:-

Fax:-

E-mail:-