

RANA GRUBER ASA

ISIN: NO0010907389 WKN: -

Přehled

16.08.2024 08:09:40

Cena
5,92 EURZměna  -1,00% (-0,06)

Základní údaje

| | |
|---------------------------|---------------------------------|
| ISIN | NO0010907389 |
| Symbol | RANA |
| Burza | Munich |
| Měna | EUR |
| Sektor | Industry |
| Typ cenného papíru | Akcie |
| Tržní kapitalizace (mil.) | 214 EUR |
| Benchmark | NORWAY OSLO BORS ALL SHARE(TRG) |

Tržní data

| | |
|----------------------------------|----------|
| Nákup (částka) | - |
| Prodej (částka) | - |
| Otevírací cena | 5,92 EUR |
| Max | 5,92 EUR |
| Min | 5,92 EUR |
| Závěrečná cena (předchozí den) | 5,98 EUR |
| Cena vážená obchodovaným objemem | 6,32 EUR |
| Objem (kusy) | 0 |
| Obchodovaný objem | 0,00 |
| Počet obchodů | 2 |
| Poslední zobchodovaný počet | 0 |





Futures a opce

| | |
|---------------------|---|
| Související Futures | - |
| Související Opce | - |



Minulá výkonnost nezaručuje výkonnost budoucí.
Zdroj: FactSet

Aktuální analýzy a prognózy

| Sektory | Datum | Nadpis | Stáhnout |
|---------|------------|---|---|
| | 12.08.2024 |  Global Equity Ratings |  |
| | 24.07.2024 |  Global Equity Ratings |  |
| | 12.07.2024 |  Global Equity Ratings |  |
| | 21.06.2024 |  Global Equity Ratings |  |
| | 14.06.2024 |  Global Equity Ratings |  |

Všechny burzy pro RANA GRUBER ASA

| Burza | Datum | Čas | Cena | Obchodovaný objem (mil.) | Počet obchodů |
|-----------|------------|-------|----------|--------------------------|---------------|
| Tradegate | 16.08.2024 | 22:26 | 5,81 EUR | 0,00 | 1 |

| | | | | | |
|--------------------------|------------|-------|-----------|------|----|
| Stuttgart | 16.08.2024 | 19:30 | 5,79 EUR | 0,01 | 12 |
| Munich | 16.08.2024 | 08:09 | 5,92 EUR | 0,00 | 2 |
| Frankfurt | 16.08.2024 | 08:05 | 5,82 EUR | 0,00 | 2 |
| First North Stockholm | 16.08.2024 | 18:00 | 68,50 NOK | 0,00 | 1 |
| Duesseldorf | 16.08.2024 | 08:11 | 5,81 EUR | 0,00 | 2 |

Detaily

16.08.2024 08:09:40

Cena
5,92 EUR

Změna ▼ -1,00% (-0,06)

Základní údaje

| | |
|---------------------------|---------------------------------|
| ISIN | NO0010907389 |
| Symbol | RANA |
| Burza | Munich |
| Měna | EUR |
| Sektor | Industry |
| Typ cenného papíru | Akcie |
| Tržní kapitalizace (mil.) | 214 EUR |
| Benchmark | NORWAY OSLO BORS ALL SHARE(TRG) |

Tržní data

| | |
|----------------------------------|----------|
| Nákup (částka) | - |
| Prodej (částka) | - |
| Otevírací cena | 5,92 EUR |
| Max | 5,92 EUR |
| Min | 5,92 EUR |
| Závěrečná cena (předchozí den) | 5,98 EUR |
| Cena vážená obchodovaným objemem | 6,32 EUR |
| Objem (kusy) | 0 |
| Obchodovaný objem | 0,00 |
| Počet obchodů | 2 |
| Poslední zobchodovaný počet | 0 |

Výkonnost a riziko

| | 6m | 1r | 3r |
|----------------|---------|---------|--------|
| Výkonn. (%) | -16,38% | +18,52% | -9,89% |
| Výkonn. (abs.) | -1,16 | +0,93 | -0,65 |
| Beta | 0,69 | 0,35 | 0,60 |
| Volatilita | 22,40 | 22,39 | 29,32 |

51



Minulá výkonnost nezaručuje výkonnost budoucí.
Zdroj: FactSet

Ceny

| | |
|--|-----------------------|
| Ø cena 5 dní Ø objem 5 dní (ks.) | 5,99 EUR (0) |
| Ø cena 30 dní Ø objem 30 dní (ks.) | 6,17 EUR (47) |
| Ø cena 100 dní Ø objem 100 dní (ks.) | 6,54 EUR (25) |
| Ø cena 250 dní Ø objem 250 dní (ks.) | 6,22 EUR (13) |
| YTD Max datum | 7,15 EUR (13.05.2024) |
| YTD Min datum | 5,92 EUR (16.08.2024) |
| 52týdenní max. datum | 7,15 EUR (13.05.2024) |
| 52týdenní min. datum | 4,95 EUR (04.09.2023) |

Profil společnosti

Logo společnosti



Profil společnosti

-

Kontakty

RANA GRUBER

--

Telefon:-

Fax:-

E-mail:-