

NASDAQ 100

ISIN: US6311011026

WKN: -

Přehled

26.07.2024 23:16:01

Cena

19.023,6562

USD

Změna



1,03% (193,07)

Základní údaje

ISIN	US6311011026
Symbol	-
Stát	USA
Nástroje v indexu	101
Typ indexu	Price Index
Typ cenného papíru	Index

Tržní data

Otevírací cena	18.990,1994 USD
Max	19.142,6755 USD
Min	18.899,3120 USD
Závěrečná cena (předchozí den)	18.830,5847 USD
Obchodovaný objem (mil.)	1.095.756
Objem (kusy)	84.319.965.315

TOP 5

Název	Cena	+ - (%)	Trend
CHARTER CO...	367,62	+16,62	
BAKER HUGH...	37,65	+5,82	
WARNER BRO...	8,31	+4,01	
DOORDASH I...	104,74	+3,93	
ON SEMICON...	70,17	+3,89	

Denní 1t 1m 6m 1r 3r

FLOP 5

Název	Cena	+ - (%)	Trend
DEXCOM INC...	64,00	-40,66	
BIOGEN IDE...	211,17	-7,15	
DATADOG IN...	118,31	-1,66	

51



Minulá výkonnost nezaručuje výkonnost budoucí.

Zdroj: FactSet

Atuální analýzy a prognózy

Z trhů

Datum	Nadpis	Stáhnout
26.07.2024	Week Ahead	
24.07.2024	Global Equity Ratings	
19.07.2024	Week Ahead	
12.07.2024	Week Ahead	
12.07.2024	Global Equity Ratings	

OLD DOMINI... 202,93 -1,35 

MONGODB IN... 253,50 -1,08 

Denní 1t 1m 6m 1r 3r

Futures a opce

Související Futures 0

Související Opce -

Detaily

26.07.2024 23:16:01

Cena

19.023,6562

USD

Změna



1,03% (193,07)

Základní údaje

ISIN	US6311011026
Symbol	-
Stát	USA
Typ cenného papíru	Index
Nástroje v indexu	101

Tržní data

Otevírací cena	18.990,1994 USD
Max	19.142,6755 USD
Min	18.899,3120 USD
Závěrečná cena (předchozí den)	18.830,5847 USD
Obchodovaný objem (mil.)	1.095.756
Objem (kusy)	84.319.965.315

Výkonnost a riziko

	6m	1r	3r
Výkonn. (%)	+9,20%	+22,74%	+25,77%
Výkonn. (abs.)	+1.602,65	+3.524,39	+3.897,71
Beta	-	-	-
Volatilita	17,04	16,62	23,76

51










Minulá výkonnost nezaručuje výkonnost budoucí.

Zdroj: FactSet

Ceny

Ø cena 5 dní Ø objem 5 dní (ks.)	19.292,7663 USD (1.142.884)
Ø cena 30 dní Ø objem 30 dní (ks.)	19.856,3152 USD (1.160.216)
Ø cena 100 dní Ø objem 100 dní (ks.)	18.687,9427 USD (941.699)
Ø cena 250 dní Ø objem 250 dní (ks.)	17.058,5664 USD (903.733)
YTD Max datum	20.690,9664 USD (10.07.2024)
YTD Min datum	16.249,1890 USD (05.01.2024)
52týdenní max. datum	20.690,9664 USD (10.07.2024)
52týdenní min. datum	14.058,3326 USD (26.10.2023)

Složení

Název  ISIN	Cena	Změna %  Změna +/-	Výkonnost 	Datum Čas	Obrát v kusech  Peněžní obrát 
ADOBE INC. US00724F1012	542,44	1,93% 10,29		26.07.24 22:00:00	2.090.007 1.131.485.218,88
ADVANCED MICRO DEVICES IN... US0079031078	139,99	1,21% 1,67		26.07.24 22:00:00	49.435.825 6.919.118.399,43
AIRBNB INC. CLASS A US0090661010	140,10	0,05% 0,07		26.07.24 22:00:00	5.101.418 714.280.058,58
ALPHABET INC A US02079K3059	167,00	-0,17% -0,28		26.07.24 22:00:00	41.336.886 6.873.727.824,00
ALPHABET INC. CLASS C US02079K1079	168,68	-0,28% -0,48		26.07.24 22:00:00	25.150.116 4.226.117.339,87
AMAZON.COM INC. US0231351067	182,50	1,47% 2,65		26.07.24 22:00:00	29.505.964 5.369.624.293,77
AMERICAN ELECTRIC POWER C... US0255371017	96,45	0,64% 0,61		26.07.24 22:00:00	2.275.133 219.369.519,65
AMGEN INC. US0311621009	334,85	0,16% 0,55		26.07.24 22:00:00	1.515.471 508.072.409,89
ANALOG DEVICES INC. US0326541051	226,43	2,49% 5,51		26.07.24 22:00:00	4.296.172 970.188.224,99
ANSYS INC. US03662Q1058	312,26	0,51% 1,57		26.07.24 22:00:00	323.741 101.400.170,63
APPLE INC US0378331005	217,96	0,22% 0,47		26.07.24 22:00:00	41.601.345 9.065.009.117,79
APPLIED MATERIALS INC US0382221051	206,47	2,05% 4,15		26.07.24 22:00:00	5.208.974 1.072.272.103,00
ARM HOLDINGS PLC SPON. AD... US0420682058	149,00	-0,09% -0,14		26.07.24 22:00:00	8.156.191 1.217.188.520,96
ASML HOLDING N.V. ADR USN070592100	888,39	2,99% 25,76		26.07.24 22:00:00	1.681.620 1.495.861.893,32
ASTRAZENECA PLC SPON. ADR US0463531089	78,13	-0,50% -0,39		26.07.24 22:00:00	5.878.523 462.543.901,86
ATLASSIAN CORP. CLASS A US0494681010	177,32	-0,50% -0,90		26.07.24 22:00:00	1.314.394 233.434.620,14
AUTODESK INC US0527691069	240,86	-0,57% -1,37		26.07.24 22:00:00	1.267.132 306.321.876,55
AUTOMATIC DATA PROCESSING... US0530151036	252,67	1,24% 3,09		26.07.24 22:00:00	1.449.554 365.606.796,48
BAKER HUGHES INC. 'A' US05722G1004	37,65	5,82% 2,07		26.07.24 22:00:00	10.250.156 382.203.881,30
BIOGEN IDEC INC. US09062X1037	211,17	-7,15% -16,27		26.07.24 22:00:00	2.256.077 479.973.791,73
BOOKING HOLDINGS INC. US09857L1089	3.700,99	1,12% 41,11		26.07.24 22:00:00	233.994 864.841.863,05
BROADCOM INC. US11135F1012	151,63	1,59% 2,37		26.07.24 22:00:00	20.839.871 3.158.428.574,28
CADENCE DESIGN SYSTEMS IN... US1273871087	258,79	0,16% 0,41		26.07.24 22:00:00	2.605.433 678.640.607,79

CDW CORP. US12514G1085	229,74	0,49% 1,12		26.07.24 22:00:00	988.622 226.588.932,31
CHARTER COMMUN INC US16119P1084	367,62	16,62% 52,39		26.07.24 22:00:00	4.962.708 1.812.037.564,83
CINTAS CORP US1729081059	761,39	0,87% 6,55		26.07.24 22:00:00	266.430 202.788.141,04
CISCO SYSTEMS INC US17275R1023	47,88	1,35% 0,64		26.07.24 22:00:00	16.104.855 769.729.560,88
COCA-COLA EUROPEAN PARTNE... GB00BDCPN049	74,29	2,27% 1,65		26.07.24 22:00:00	994.711 73.560.464,11
COGNIZANT TECHNOLOGY SOLU... US1924461023	74,57	1,86% 1,36		26.07.24 22:00:00	5.127.144 381.380.438,93
COMCAST CORP. CLASS A US20030N1019	39,69	3,79% 1,45		26.07.24 22:00:00	24.563.940 974.882.817,93