

NASDAQ 100

ISIN: US6311011026

WKN: -

Přehled

16.07.2024 23:16:01

Cena

20.398,6243

USD

Změna



0,06% (11,75)

Základní údaje

ISIN	US6311011026
Symbol	-
Stát	USA
Nástroje v indexu	101
Typ indexu	Price Index
Typ cenného papíru	Index

Tržní data

Otevírací cena	20.441,5251 USD
Max	20.477,0021 USD
Min	20.266,5124 USD
Závěrečná cena (předchozí den)	20.386,8773 USD
Obchodovaný objem (mil.)	915.944
Objem (kusy)	81.450.118.941

TOP 5

Název	Cena	+ - (%)	Trend
WARNER BRO...	7,98	+7,55	
ILLUMINA I...	125,23	+7,44	
OLD DOMINI...	203,84	+4,40	
PACCAR INC...	108,89	+4,15	
STARBUCKS ...	75,51	+3,79	

Denní 1t 1m 6m 1r 3r

FLOP 5

Název	Cena	+ - (%)	Trend
CONSTELLAT...	204,88	-3,76	
MICRON TEC...	127,49	-2,58	
CROWDSTRIK...	369,05	-2,20	

51



Minulá výkonnost nezaručuje výkonnost budoucí.

Zdroj: FactSet

Aktuální analýzy a prognózy

Z trhů

Datum	Nadpis	Stáhnout
12.07.2024	Week Ahead	
12.07.2024	Global Equity Ratings	
09.07.2024	Political environment weighs on outlook	
08.07.2024	Akciové trhy - denní zpráva	
05.07.2024	Week Ahead	

NVIDIA COR...	126,36	-1,62	↓
---------------	--------	-------	---

PDD HOLDIN...	135,84	-1,56	↓
---------------	--------	-------	---

Denní	1t	1m	6m	1r	3r
-------	----	----	----	----	----

Futures a opce

Související Futures	0
---------------------	---

Související Opce	-
------------------	---

Detaily

16.07.2024 23:16:01

Cena

20.398,6243

USD

Změna



0,06% (11,75)

Základní údaje

ISIN	US6311011026
Symbol	-
Stát	USA
Typ cenného papíru	Index
Nástroje v indexu	101

Tržní data

Otevírací cena	20.441,5251 USD
Max	20.477,0021 USD
Min	20.266,5124 USD
Závěrečná cena (předchozí den)	20.386,8773 USD
Obchodovaný objem (mil.)	915.944
Objem (kusy)	81.450.118.941

Výkonnost a riziko

	6m	1r	3r
Výkonn. (%)	+21,20%	+31,05%	+38,94%
Výkonn. (abs.)	+3.567,92	+4.833,03	+5.717,25
Beta	-	-	-
Volatilita	15,54	15,90	23,62

51





Minulá výkonnost nezaručuje výkonnost budoucí.







Zdroj: FactSet

Ceny

Ø cena 5 dní Ø objem 5 dní (ks.)	20.400,7467 USD (1.033.563)
Ø cena 30 dní Ø objem 30 dní (ks.)	19.742,0603 USD (1.075.746)
Ø cena 100 dní Ø objem 100 dní (ks.)	18.575,9802 USD (920.906)
Ø cena 250 dní Ø objem 250 dní (ks.)	16.934,3744 USD (901.039)
YTD Max datum	20.690,9664 USD (10.07.2024)
YTD Min datum	16.249,1890 USD (05.01.2024)
52týdenní max. datum	20.690,9664 USD (10.07.2024)
52týdenní min. datum	14.058,3326 USD (26.10.2023)

Složení

Název  ISIN	Cena	Změna %  Změna +/-	Výkonnost 	Datum Čas	Obrát v kusech  Peněžní obrát 
ADOBE INC. US00724F1012	566,54	0,15% 0,83		16.07.24 22:00:00	1.539.875 871.436.377,04
ADVANCED MICRO DEVICES IN... US0079031078	177,55	-1,26% -2,27		16.07.24 22:00:00	40.633.058 7.180.132.348,68
AIRBNB INC. CLASS A US0090661010	151,26	2,74% 4,04		16.07.24 22:00:00	4.079.268 614.669.995,51
ALPHABET INC A US02079K3059	183,92	-1,40% -2,61		16.07.24 22:00:00	18.290.722 3.383.229.054,15
ALPHABET INC. CLASS C US02079K1079	185,50	-1,43% -2,69		16.07.24 22:00:00	12.760.102 2.380.214.677,82
AMAZON.COM INC. US0231351067	193,02	0,16% 0,30		16.07.24 22:00:00	33.994.714 6.584.765.882,89
AMERICAN ELECTRIC POWER C... US0255371017	91,85	1,00% 0,91		16.07.24 22:00:00	1.853.288 170.042.554,83
AMGEN INC. US0311621009	333,14	0,91% 2,99		16.07.24 22:00:00	1.879.457 626.339.295,60
ANALOG DEVICES INC. US0326541051	243,33	2,36% 5,61		16.07.24 22:00:00	1.964.664 475.484.731,94
ANSYS INC. US03662Q1058	330,37	0,89% 2,91		16.07.24 22:00:00	335.190 110.504.085,06
APPLE INC US0378331005	234,82	0,17% 0,41		16.07.24 22:00:00	43.234.278 10.130.735.323,46
APPLIED MATERIALS INC US0382221051	245,84	0,12% 0,29		16.07.24 22:00:00	4.124.766 1.010.775.161,35
ARM HOLDINGS PLC SPON. AD... US0420682058	178,77	0,70% 1,24		16.07.24 22:00:00	5.767.464 1.018.547.799,00
ASML HOLDING N.V. ADR USN070592100	1.068,19	0,43% 4,56		16.07.24 22:00:00	1.197.588 1.280.155.986,24
ASTRAZENECA PLC SPON. ADR US0463531089	78,59	0,60% 0,47		16.07.24 22:00:00	2.668.861 209.184.286,28
ATLASSIAN CORP. CLASS A US0494681010	183,17	1,79% 3,22		16.07.24 22:00:00	959.323 175.049.054,80
AUTODESK INC US0527691069	253,82	0,26% 0,65		16.07.24 22:00:00	835.911 212.429.880,45
AUTOMATIC DATA PROCESSING... US0530151036	245,82	1,31% 3,18		16.07.24 22:00:00	1.252.805 307.209.407,55
BAKER HUGHES INC. 'A' US05722G1004	36,30	1,65% 0,59		16.07.24 22:00:00	8.267.703 300.167.479,44
BIOGEN IDEC INC. US09062X1037	225,02	1,55% 3,44		16.07.24 22:00:00	1.006.178 225.818.515,64
BOOKING HOLDINGS INC. US09857L1089	4.119,09	0,76% 31,09		16.07.24 22:00:00	144.394 595.989.448,85
BROADCOM INC. US11135F1012	169,375	-1,19% -2,05		16.07.24 22:00:00	22.244.943 3.751.682.373,72
CADENCE DESIGN SYSTEMS IN... US1273871087	311,73	-1,24% -3,90		16.07.24 22:00:00	1.333.023 415.837.060,80

CDW CORP. US12514G1085	239,84	3,04% 7,07		16.07.24 22:00:00	1.025.389 244.959.805,00
CHARTER COMMUN INC US16119P1084	327,42	0,87% 2,83		16.07.24 22:00:00	1.516.696 493.628.997,16
CINTAS CORP US1729081059	725,45	1,48% 10,60		16.07.24 22:00:00	386.214 279.324.145,62
CISCO SYSTEMS INC US17275R1023	47,42	0,04% 0,02		16.07.24 22:00:00	17.037.334 807.635.794,10
COCA-COLA EUROPEAN PARTNE... GB00BDCPN049	73,87	1,21% 0,88		16.07.24 22:00:00	703.496 51.820.858,26
COGNIZANT TECHNOLOGY SOLU... US1924461023	73,79	1,88% 1,36		16.07.24 22:00:00	2.635.157 193.583.563,74
COMCAST CORP. CLASS A US20030N1019	39,61	1,72% 0,67		16.07.24 22:00:00	18.541.181 732.004.905,48