

## NASDAQ 100

ISIN: US6311011026

WKN: -

## Přehled

15.07.2024 23:16:02

Cena

20.386,8773

USD

Změna



0,27% (55,38)

## Základní údaje

ISIN	US6311011026
Symbol	-
Stát	USA
Nástroje v indexu	101
Typ indexu	Price Index
Typ cenného papíru	Index

## Tržní data

Otevírací cena	20.401,0163 USD
Max	20.585,1712 USD
Min	20.304,5333 USD
Závěrečná cena (předchozí den)	20.331,4936 USD
Obchodovaný objem (mil.)	936.227
Objem (kusy)	86.496.912.025

## TOP 5

Název	Cena	+ - (%)	Trend
CHARTER CO...	324,59	+4,36	
FASTENAL C...	67,83	+3,65	
BAKER HUGH...	35,71	+3,51	
DIAMONDBAC...	210,93	+3,31	
QUALCOMM I...	208,18	+2,84	

Denní 1t 1m 6m 1r 3r

## FLOP 5

Název	Cena	+ - (%)	Trend
BIOGEN IDE...	221,58	-3,69	
DOLLAR TRE...	103,83	-3,29	
PDD HOLDIN...	137,99	-3,11	

51



Minulá výkonnost nezaručuje výkonnost budoucí.

Zdroj: FactSet

## Aktuální analýzy a prognózy

## Z trhů

Datum	Nadpis	Stáhnout
12.07.2024	Week Ahead	
12.07.2024	Global Equity Ratings	
09.07.2024	Political environment weighs on outlook	
08.07.2024	Akciové trhy - denní zpráva	
05.07.2024	Week Ahead	

STARBUCKS ...	72,75	-2,76	↓
---------------	-------	-------	---

LULULEMON ...	283,72	-2,53	↓
---------------	--------	-------	---

Denní	1t	1m	6m	1r	3r
-------	----	----	----	----	----

**Futures a opce**

Související Futures	0
---------------------	---

Související Opce	-
------------------	---

## Detaily

15.07.2024 23:16:02

Cena

**20.386,8773**

USD

Změna



0,27% (55,38)

### Základní údaje

ISIN	US6311011026
Symbol	-
Stát	USA
Typ cenného papíru	Index
Nástroje v indexu	101

### Tržní data

Otevírací cena	20.401,0163 USD
Max	20.585,1712 USD
Min	20.304,5333 USD
Závěrečná cena (předchozí den)	20.331,4936 USD
Obchodovaný objem (mil.)	936.227
Objem (kusy)	86.496.912.025

### Výkonnost a riziko

	6m	1r	3r
Výkonn. (%)	+21,11%	+30,97%	+37,80%
Výkonn. (abs.)	+3.553,96	+4.821,28	+5.592,19
Beta	-	-	-
Volatilita	15,57	15,93	23,63

51



Minulá výkonnost nezaručuje výkonnost budoucí.

Zdroj: FactSet

### Ceny

Ø cena 5 dní   Ø objem 5 dní (ks.)	20.411,6266 USD (1.060.030)
Ø cena 30 dní   Ø objem 30 dní (ks.)	19.679,9946 USD (1.090.464)
Ø cena 100 dní   Ø objem 100 dní (ks.)	18.546,7830 USD (920.139)
Ø cena 250 dní   Ø objem 250 dní (ks.)	16.916,1453 USD (901.186)
YTD Max   datum	20.690,9664 USD (10.07.2024)
YTD Min   datum	16.249,1890 USD (05.01.2024)
52týdenní max.   datum	20.690,9664 USD (10.07.2024)
52týdenní min.   datum	14.058,3326 USD (26.10.2023)






## Složení

Strana 1 z 4

<< < 

&gt; &gt;&gt;

Název  ISIN	Cena	Změna %  Změna +/-	Výkonnost 	Datum Čas	Obrat v kusech  Peněžní obrat 
ADOBE INC. US00724F1012	565,71	1,19% 6,66		15.07.24 22:00:00	1.887.763 1.065.870.217,48
ADVANCED MICRO DEVICES IN... US0079031078	179,83	-0,95% -1,72		15.07.24 22:00:00	42.202.726 7.666.305.483,79
AIRBNB INC. CLASS A US0090661010	147,22	0,30% 0,44		15.07.24 22:00:00	3.546.065 521.348.017,42
ALPHABET INC A US02079K3059	186,53	0,82% 1,52		15.07.24 22:00:00	16.474.043 3.075.466.988,26
ALPHABET INC. CLASS C US02079K1079	188,19	0,84% 1,57		15.07.24 22:00:00	12.186.015 2.295.050.624,26
AMAZON.COM INC. US0231351067	192,72	-0,91% -1,77		15.07.24 22:00:00	40.683.227 7.852.628.531,81
AMERICAN ELECTRIC POWER C... US0255371017	90,94	-0,02% -0,02		15.07.24 22:00:00	2.678.892 242.725.604,54
AMGEN INC. US0311621009	330,15	-0,21% -0,68		15.07.24 22:00:00	1.688.833 557.710.278,46
ANALOG DEVICES INC. US0326541051	237,72	-0,35% -0,84		15.07.24 22:00:00	2.057.260 489.611.325,58
ANSYS INC. US03662Q1058	327,46	-0,58% -1,90		15.07.24 22:00:00	364.884 119.838.560,48
APPLE INC US0378331005	234,41	1,68% 3,87		15.07.24 22:00:00	62.631.252 14.712.227.064,95
APPLIED MATERIALS INC US0382221051	245,55	0,88% 2,15		15.07.24 22:00:00	3.674.325 903.614.207,96
ARM HOLDINGS PLC SPON. AD... US0420682058	177,53	-2,01% -3,65		15.07.24 22:00:00	5.469.526 987.027.877,24
ASML HOLDING N.V. ADR USN070592100	1.063,63	-1,99% -21,63		15.07.24 22:00:00	1.365.618 1.468.650.746,09
ASTRAZENECA PLC SPON. ADR US0463531089	78,12	-1,39% -1,10		15.07.24 22:00:00	2.666.997 209.093.273,01
ATLASSIAN CORP. CLASS A US0494681010	179,95	-0,83% -1,50		15.07.24 22:00:00	1.040.941 187.563.065,98
AUTODESK INC US0527691069	253,17	-0,14% -0,35		15.07.24 22:00:00	870.302 220.780.025,66
AUTOMATIC DATA PROCESSING... US0530151036	242,64	1,94% 4,62		15.07.24 22:00:00	1.268.279 306.886.930,26
BAKER HUGHES INC. 'A' US05722G1004	35,71	3,51% 1,21		15.07.24 22:00:00	8.736.630 312.223.222,28
BIOGEN IDEC INC. US09062X1037	221,58	-3,69% -8,48		15.07.24 22:00:00	1.381.797 308.895.560,56
BOOKING HOLDINGS INC. US09857L1089	4.088,00	1,53% 61,57		15.07.24 22:00:00	145.512 593.318.285,34
BROADCOM INC. US11135F1012	171,42	0,80% 1,35		15.07.24 22:00:00	22.999.201 3.938.555.731,17
CADENCE DESIGN SYSTEMS IN... US1273871087	315,63	-0,01% -0,04		15.07.24 22:00:00	1.076.776 339.524.701,92

CDW CORP. US12514G1085	232,77	1,87% 4,27		15.07.24 22:00:00	824.860 191.720.057,49
CHARTER COMMUN INC US16119P1084	324,59	4,36% 13,55		15.07.24 22:00:00	1.842.851 594.253.840,83
CINTAS CORP US1729081059	714,85	-0,96% -6,91		15.07.24 22:00:00	345.174 247.651.856,81
CISCO SYSTEMS INC US17275R1023	47,40	0,04% 0,02		15.07.24 22:00:00	15.925.934 753.203.622,64
COCA-COLA EUROPEAN PARTNE... GB00BDCPN049	72,99	-1,50% -1,11		15.07.24 22:00:00	759.910 55.692.982,84
COGNIZANT TECHNOLOGY SOLU... US1924461023	72,43	1,26% 0,90		15.07.24 22:00:00	2.999.237 217.482.577,17
COMCAST CORP. CLASS A US20030N1019	38,94	1,67% 0,64		15.07.24 22:00:00	19.018.462 742.339.583,01