

NASDAQ 100

ISIN: US6311011026

WKN: -

Přehled

12.07.2024 23:16:01

Cena

20.331,4936

USD

Změna



0,59% (120,13)

Základní údaje

ISIN US6311011026

Symbol -

Stát USA

Nástroje v indexu 101

Typ indexu Price Index

Typ cenného papíru Index

Tržní data

Otevírací cena 20.226,2344
USDMax 20.526,0845
USDMin 20.217,9932
USDZávěrečná cena
(předchozí den) 20.211,3595
USDObchodovaný objem
(mil.) 1.016.706

Objem (kusy) 92.981.585.562

TOP 5

Název	Cena	+ - (%)	Trend
ARM HOLDIN...	181,18	+4,61	
ON SEMICON...	76,87	+3,54	
MERCADOLIB...	1.761,22	+3,08	
ZSCALER IN...	201,885	+3,04	
TESLA INC.	248,325	+3,03	

Denní 1t 1m 6m 1r 3r

FLOP 5

Název	Cena	+ - (%)	Trend
BIOGEN IDE...	230,06	-2,85	
META PLATF...	498,12	-2,84	

51



Minulá výkonnost nezaručuje výkonnost budoucí.

Zdroj: FactSet

Aktuální analýzy a prognózy

Z trhů

Datum	Nadpis	Stáhnout
12.07.2024	Week Ahead	
12.07.2024	Global Equity Ratings	
09.07.2024	Political environment weighs on outlook	
08.07.2024	Akciové trhy - denní zpráva	
05.07.2024	Week Ahead	

ILLUMINA I...	116,09	-1,62	↓
DIAMONDBAC...	204,17	-1,45	↓
MODERNA IN...	121,43	-1,13	↓

Denní 1t 1m 6m 1r 3r

Futures a opce

Související Futures 0

Související Opce -

Detaily

12.07.2024 23:16:01

Cena

20.331,4936

USD

Změna



0,59% (120,13)

Základní údaje

ISIN	US6311011026
Symbol	-
Stát	USA
Typ cenného papíru	Index
Nástroje v indexu	101

Tržní data

Otevírací cena	20.226,2344 USD
Max	20.526,0845 USD
Min	20.217,9932 USD
Závěrečná cena (předchozí den)	20.211,3595 USD
Obchodovaný objem (mil.)	1.016.706
Objem (kusy)	92.981.585.562

Výkonnost a riziko

	6m	1r	3r
Výkonn. (%)	+20,78%	+32,82%	+36,66%
Výkonn. (abs.)	+3.498,58	+5.024,27	+5.453,60
Beta	-	-	-
Volatilita	15,64	15,92	23,60

51



Minulá výkonnost nezaručuje výkonnost budoucí.

Zdroj: FactSet







Ceny

Ø cena 5 dní Ø objem 5 dní (ks.)	20.422,1595 USD (1.074.157)
Ø cena 30 dní Ø objem 30 dní (ks.)	19.618,3874 USD (1.085.140)
Ø cena 100 dní Ø objem 100 dní (ks.)	18.518,3752 USD (919.874)
Ø cena 250 dní Ø objem 250 dní (ks.)	16.897,4509 USD (901.103)
YTD Max datum	20.690,9664 USD (10.07.2024)
YTD Min datum	16.249,1890 USD (05.01.2024)
52týdenní max. datum	20.690,9664 USD (10.07.2024)
52týdenní min. datum	14.058,3326 USD (26.10.2023)

Složení

Strana 1 z 4

<< < > >>

Název  ISIN	Cena	Změna %  Změna +/-	Výkonnost 	Datum Čas	Obrat v kusech  Peněžní obrat 
ADOBE INC. US00724F1012	559,05	0,25% 1,42		12.07.24 22:00:00	2.013.985 1.125.357.451,67
ADVANCED MICRO DEVICES IN... US0079031078	181,55	-0,21% -0,39		12.07.24 22:00:04	50.827.368 9.356.588.161,80
AIRBNB INC. CLASS A US0090661010	146,78	0,53% 0,78		12.07.24 22:00:00	2.923.457 429.946.906,51
ALPHABET INC A US02079K3059	185,01	-0,30% -0,56		12.07.24 22:00:05	22.898.406 4.249.590.874,57
ALPHABET INC. CLASS C US02079K1079	186,62	-0,36% -0,68		12.07.24 22:00:05	14.449.113 2.705.302.143,46
AMAZON.COM INC. US0231351067	194,49	-0,29% -0,56		12.07.24 22:00:08	30.598.525 5.965.009.752,75
AMERICAN ELECTRIC POWER C... US0255371017	90,96	0,13% 0,12		12.07.24 22:00:00	2.431.778 221.870.071,68
AMGEN INC. US0311621009	330,83	1,77% 5,74		12.07.24 22:00:00	2.191.328 725.404.968,84
ANALOG DEVICES INC. US0326541051	238,56	2,06% 4,82		12.07.24 22:00:00	3.105.747 743.603.043,14
ANSYS INC. US03662Q1058	329,36	0,64% 2,09		12.07.24 22:00:00	232.476 76.696.112,38
APPLE INC US0378331005	230,54	1,31% 2,97		12.07.24 22:00:00	53.046.527 12.251.501.675,24
APPLIED MATERIALS INC US0382221051	243,40	0,89% 2,14		12.07.24 22:00:00	5.396.287 1.320.496.280,54
ARM HOLDINGS PLC SPON. AD... US0420682058	181,18	4,61% 7,99		12.07.24 22:00:00	8.999.709 1.621.538.442,89
ASML HOLDING N.V. ADR USN070592100	1.085,26	2,14% 22,76		12.07.24 22:00:00	1.053.757 1.146.559.521,32
ASTRAZENECA PLC SPON. ADR US0463531089	79,22	1,64% 1,28		12.07.24 22:00:03	3.051.911 242.537.087,04
ATLASSIAN CORP. CLASS A US0494681010	181,45	2,15% 3,82		12.07.24 22:00:00	1.477.612 267.634.318,60
AUTODESK INC US0527691069	253,52	1,91% 4,75		12.07.24 22:00:08	1.130.333 286.666.153,21
AUTOMATIC DATA PROCESSING... US0530151036	238,02	1,01% 2,39		12.07.24 22:00:00	1.312.685 312.641.079,68
BAKER HUGHES INC. 'A' US05722G1004	34,50	-0,03% -0,01		12.07.24 22:00:00	4.748.116 163.861.437,98
BIAGEN IDEC INC. US09062X1037	230,06	-2,85% -6,74		12.07.24 22:00:00	1.473.172 338.952.137,89
BOOKING HOLDINGS INC. US09857L1089	4.026,43	2,29% 90,02		12.07.24 22:00:00	197.592 794.226.085,27
BROADCOM INC. US11135F1012	1.700,67	-0,31% -5,28		12.07.24 22:00:00	3.045.300 5.207.824.032,81
CADENCE DESIGN SYSTEMS IN... US1273871087	315,67	0,51% 1,60		12.07.24 22:00:00	1.098.565 347.166.241,48

CDW CORP. US12514G1085	228,50	2,09% 4,68	■	12.07.24 22:00:00	939.374 214.681.635,93
CHARTER COMMUN INC US16119P1084	311,04	2,27% 6,90	■	12.07.24 22:00:00	1.138.535 352.258.447,15
CINTAS CORP US1729081059	721,76	0,82% 5,88	■	12.07.24 22:00:00	267.351 193.204.814,84
CISCO SYSTEMS INC US17275R1023	47,38	1,33% 0,62	■	12.07.24 22:00:00	20.936.110 993.160.727,87
COCA-COLA EUROPEAN PARTNE... GB00BDCPN049	74,10	0,31% 0,23	■	12.07.24 22:00:00	998.545 74.180.109,14
COGNIZANT TECHNOLOGY SOLU... US1924461023	71,53	1,98% 1,39	■	12.07.24 22:00:00	6.434.877 460.883.005,60
COMCAST CORP. CLASS A US20030N1019	38,30	1,46% 0,55	■	12.07.24 22:00:04	16.748.603 640.408.223,21