

NASDAQ 100

ISIN: US6311011026

WKN: -

Přehled

27.06.2024 23:07:34

Cena

19.789,0270

USD

Změna



0,19% (37,98)

Základní údaje

ISIN	US6311011026
Symbol	-
Stát	USA
Nástroje v indexu	102
Typ indexu	Price Index
Typ cenného papíru	Index

Tržní data

Otevírací cena	19.740,5150 USD
Max	19.850,8102 USD
Min	19.701,3362 USD
Závěrečná cena (předchozí den)	19.751,0478 USD
Obchodovaný objem (mil.)	1.117.888
Objem (kusy)	80.057.777.005

TOP 5

Název	Cena	+ - (%)	Trend
ZSCALER IN...	189,20	+5,75	
PALO ALTO ...	340,82	+4,78	
DATADOG IN...	128,45	+4,27	
ADOBE INC.	546,76	+3,42	
FORTINET I...	60,04	+3,32	

Denní 1t 1m 6m 1r 3r

FLOP 5

Název	Cena	+ - (%)	Trend
WALGREENS ...	12,19	-22,16	
GRAIL INC ...	15,16	-9,38	
MICRON TEC...	132,23	-7,12	

51



Minulá výkonnost nezaručuje výkonnost budoucí.

Zdroj: FactSet

Aktuální analýzy a prognózy

Z trhů

Datum	Nadpis	Stáhnout
21.06.2024	Week Ahead	
21.06.2024	Global Equity Ratings	
14.06.2024	Week Ahead	
13.06.2024	US interest rate path remains uncertain	
07.06.2024	Week Ahead	

PDD HOLDIN...	131,94	-4,55	↓
---------------	--------	-------	---

CONSTELLAT...	204,78	-2,63	↓
---------------	--------	-------	---

Denní	1t	1m	6m	1r	3r
-------	----	----	----	----	----

Futures a opce

Související Futures	0
---------------------	---

Související Opce	-
------------------	---

Detaily

27.06.2024 23:07:34

Cena

19.789,0270

USD

Změna



0,19% (37,98)

Základní údaje

ISIN	US6311011026
Symbol	-
Stát	USA
Typ cenného papíru	Index
Nástroje v indexu	102

Tržní data

Otevírací cena	19.740,5150 USD
Max	19.850,8102 USD
Min	19.701,3362 USD
Závěrečná cena (předchozí den)	19.751,0478 USD
Obchodovaný objem (mil.)	1.117.888
Objem (kusy)	80.057.777.005

Výkonnost a riziko

	6m	1r	3r
Výkonn. (%)	+17,05%	+32,40%	+37,95%
Výkonn. (abs.)	+2.882,23	+4.843,12	+5.443,84
Beta	-	-	-
Volatilita	15,57	15,84	23,55

51

















Minulá výkonnost nezaručuje výkonnost budoucí.

Zdroj: FactSet

Ceny

Ø cena 5 dní Ø objem 5 dní (ks.)	19.683,2509 USD (1.433.318)
Ø cena 30 dní Ø objem 30 dní (ks.)	19.106,2400 USD (980.294)
Ø cena 100 dní Ø objem 100 dní (ks.)	18.271,4997 USD (900.390)
Ø cena 250 dní Ø objem 250 dní (ks.)	16.697,9752 USD (893.606)
YTD Max datum	19.979,9273 USD (20.06.2024)
YTD Min datum	16.249,1890 USD (05.01.2024)
52týdenní max. datum	19.979,9273 USD (20.06.2024)
52týdenní min. datum	14.058,3326 USD (26.10.2023)

Složení

Název  ISIN	Cena	Změna %  Změna +/-	Výkonnost 	Datum Čas	Obrat v kusech  Peněžní obrat 
ADOBE INC. US00724F1012	546,76	3,42% 18,10		27.06.24 22:00:00	4.539.445 2.469.333.019,61
ADVANCED MICRO DEVICES IN... US0079031078	159,47	1,23% 1,93		27.06.24 22:00:00	33.505.151 5.325.221.430,07
AIRBNB INC. CLASS A US0090661010	151,61	1,07% 1,61		27.06.24 22:00:00	3.580.132 540.404.008,35
ALPHABET INC A US02079K3059	185,36	0,80% 1,48		27.06.24 22:00:00	18.824.123 3.486.243.540,13
ALPHABET INC. CLASS C US02079K1079	186,86	0,80% 1,49		27.06.24 22:00:00	13.005.191 2.427.323.447,07
AMAZON.COM INC. US0231351067	197,85	2,19% 4,24		27.06.24 22:00:00	73.717.005 14.545.376.360,55
AMERICAN ELECTRIC POWER C... US0255371017	88,30	1,31% 1,14		27.06.24 22:00:00	3.586.091 315.462.615,87
AMGEN INC. US0311621009	313,69	0,28% 0,87		27.06.24 22:00:00	2.080.476 652.461.394,90
ANALOG DEVICES INC. US0326541051	226,68	-0,51% -1,16		27.06.24 22:00:00	2.157.703 489.319.452,10
ANSYS INC. US03662Q1058	321,82	0,16% 0,50		27.06.24 22:00:00	411.726 132.481.004,06
APPLE INC US0378331005	214,10	0,40% 0,85		27.06.24 22:00:00	49.691.338 10.629.625.739,67
APPLIED MATERIALS INC US0382221051	232,53	0,16% 0,36		27.06.24 22:00:00	4.308.383 1.006.408.757,37
ARM HOLDINGS PLC SPON. AD... US0420682058	166,935	1,34% 2,22		27.06.24 22:00:00	8.948.283 1.476.729.606,17
ASML HOLDING N.V. ADR USN070592100	1.028,01	1,12% 11,41		27.06.24 22:00:00	685.402 706.366.746,26
ASTRAZENECA PLC SPON. ADR US0463531089	78,18	-1,14% -0,90		27.06.24 22:00:00	2.793.871 218.775.811,60
ATLISSIAN CORP. CLASS A US0494681010	172,99	0,77% 1,33		27.06.24 22:00:00	2.128.657 371.652.432,02
AUTODESK INC US0527691069	243,68	0,16% 0,40		27.06.24 22:00:00	1.229.739 300.360.179,67
AUTOMATIC DATA PROCESSING... US0530151036	237,30	-0,30% -0,72		27.06.24 22:00:00	1.816.391 431.177.923,77
BAKER HUGHES INC. 'A' US05722G1004	34,42	-0,15% -0,05		27.06.24 22:00:00	5.117.566 176.369.378,46
BIOGEN IDEC INC. US09062X1037	228,72	1,90% 4,26		27.06.24 22:00:00	1.005.368 229.405.353,67
BOOKING HOLDINGS INC. US09857L1089	4.009,40	0,68% 27,02		27.06.24 22:00:00	168.447 675.979.963,94
BROADCOM INC. US11135F1012	1.586,66	-0,34% -5,34		27.06.24 22:00:00	3.154.514 4.998.828.749,00
CADENCE DESIGN SYSTEMS IN... US1273871087	307,92	-0,46% -1,41		27.06.24 22:00:00	1.432.412 443.050.198,69

CDW CORP. US12514G1085	224,06	0,42% 0,93		27.06.24 22:00:00	1.149.656 257.134.825,26
CHARTER COMMUN INC US16119P1084	294,11	0,86% 2,52		27.06.24 22:00:00	931.528 273.896.954,71
CINTAS CORP US1729081059	711,64	0,59% 4,16		27.06.24 22:00:00	367.698 260.951.008,08
CISCO SYSTEMS INC US17275R1023	47,45	1,26% 0,59		27.06.24 22:00:00	16.249.665 768.097.104,01
COCA-COLA EUROPEAN PARTNE... GB00BDCPN049	73,74	-1,07% -0,80		27.06.24 22:00:00	1.109.314 82.002.415,97
COGNIZANT TECHNOLOGY SOLU... US1924461023	67,73	-0,83% -0,57		27.06.24 22:00:00	8.772.108 594.307.385,91
COMCAST CORP. CLASS A US20030N1019	38,28	0,16% 0,06		27.06.24 22:00:00	13.015.189 497.170.082,69