

NASDAQ 100

ISIN: US6311011026 WKN: -

Přehled

21.06.2024 23:16:00

Cena

19.700,4312

USD

Změna ▲ -0,26% (-51,87)

Základní údaje

ISIN US6311011026

Symbol -

Stát USA

Nástroje v indexu 101

Typ indexu Price Index

Typ cenného papíru Index

Tržní data

Otevírací cena 19.722,3716
USDMax 19.801,9669
USDMin 19.643,5203
USDZávěrečná cena
(předchozí den) 19.752,2978
USDObchodovaný objem
(mil.) 2.505.125

Objem (kusy) 114.965.479.990

TOP 5

Název	Cena	+ - (%)	Trend
DOORDASH I...	113,88	+3,33	▲
MONGODB IN...	227,55	+3,22	▲
GILEAD SCI...	70,67	+3,18	▲
ATLASSIAN ...	162,46	+3,14	▲
PALO ALTO ...	320,33	+2,99	▲

Denní 1t 1m 6m 1r 3r

FLOP 5

Název	Cena	+ - (%)	Trend
BROADCOM I...	1.658,63	-4,38	▼

51



Minulá výkonnost nezaručuje výkonnost budoucí.

Zdroj: FactSet

Atuální analýzy a prognózy

Z trhů

Datum	Nadpis	Stáhnout
21.06.2024	Week Ahead	↓
21.06.2024	Global Equity Ratings	↓
14.06.2024	Week Ahead	↓
13.06.2024	US interest rate path remains uncertain	↓
07.06.2024	Week Ahead	↓

MICRON TEC...	139,54	-3,22	↓
NVIDIA COR...	127,10	-2,81	↓
APPLIED MA...	235,41	-1,91	↓
MARVELL TE...	71,89	-1,84	↓

Denní	1t	1m	6m	1r	3r
-------	----	----	----	----	----

Futures a opce

Související Futures	0
Související Opce	-

Detaily

21.06.2024 23:16:00

Cena

19.700,4312

USD

Změna

**-0,26% (-51,87)**

Základní údaje

ISIN	US6311011026
Symbol	-
Stát	USA
Typ cenného papíru	Index
Nástroje v indexu	101

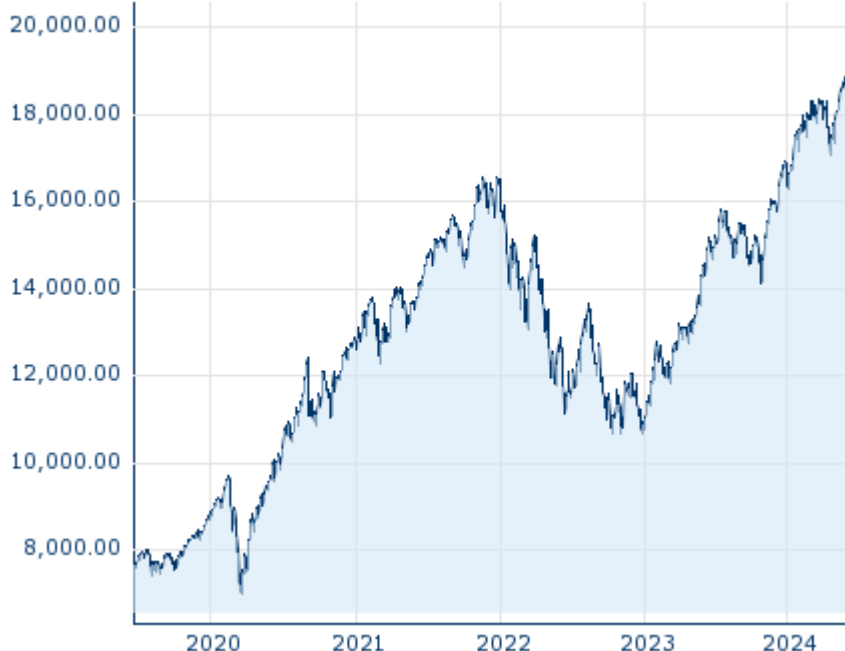
Tržní data

Otevírací cena	19.722,3716 USD
Max	19.801,9669 USD
Min	19.643,5203 USD
Závěrečná cena (předchozí den)	19.752,2978 USD
Obchodovaný objem (mil.)	2.505.125
Objem (kusy)	114.965.479.990

Výkonnost a riziko

	6m	1r	3r
Výkonn. (%)	+17,56%	+32,51%	+39,35%
Výkonn. (abs.)	+2.943,02	+4.832,98	+5.563,20
Beta	-	-	-
Volatilita	15,47	15,95	23,54

51



Minulá výkonnost nezaručuje výkonnost budoucí.

Zdroj: FactSet

Ceny





Ø cena 5 dní Ø objem 5 dní (ks.)	19.784,8271 USD (1.415.370)
Ø cena 30 dní Ø objem 30 dní (ks.)	18.908,9135 USD (916.000)
Ø cena 100 dní Ø objem 100 dní (ks.)	18.180,3553 USD (894.538)
Ø cena 250 dní Ø objem 250 dní (ks.)	16.621,2698 USD (890.445)
YTD Max datum	19.979,9273 USD (20.06.2024)
YTD Min datum	16.249,1890 USD (05.01.2024)
52týdenní max. datum	19.979,9273 USD (20.06.2024)
52týdenní min. datum	14.058,3326 USD (26.10.2023)

Složení

Strana 1 z 4

<< <

> >>

Název  ISIN	Cena	Změna %  Změna +/-	Výkonnost 	Datum Čas	Obrat v kusech  Peněžní obrat 
ADOBE INC. US00724F1012	533,44	2,01% 10,49		21.06.24 22:00:00	6.614.086 3.516.779.251,12
ADVANCED MICRO DEVICES IN... US0079031078	161,23	-0,34% -0,55		21.06.24 22:00:00	61.334.699 9.876.738.765,92
AIRBNB INC. CLASS A US0090661010	149,57	1,14% 1,69		21.06.24 22:00:00	7.648.402 1.140.601.338,42
ALPHABET INC A US02079K3059	179,63	1,89% 3,33		21.06.24 22:00:00	58.582.743 10.501.884.757,33
ALPHABET INC. CLASS C US02079K1079	180,26	1,43% 2,55		21.06.24 22:00:00	59.728.019 10.771.999.357,66
AMAZON.COM INC. US0231351067	189,08	1,60% 2,98		21.06.24 22:00:00	72.931.754 13.720.444.655,05
AMERICAN ELECTRIC POWER C... US0255371017	87,05	-0,94% -0,83		21.06.24 22:00:00	5.915.033 516.765.672,73
AMGEN INC. US0311621009	308,16	-0,56% -1,73		21.06.24 22:00:00	6.933.277 2.146.201.575,88
ANALOG DEVICES INC. US0326541051	231,05	0,67% 1,54		21.06.24 22:00:00	7.366.423 1.701.858.437,32
ANSYS INC. US03662Q1058	325,35	-0,10% -0,33		21.06.24 22:00:00	1.322.275 430.831.075,21
APPLE INC US0378331005	207,49	-1,04% -2,19		21.06.24 22:00:00	246.421.353 51.360.704.966,12
APPLIED MATERIALS INC US0382221051	235,41	-1,91% -4,58		21.06.24 22:00:00	15.389.140 3.627.832.106,21
ASML HOLDING N.V. ADR USN070592100	1.036,60	-1,35% -14,14		21.06.24 22:00:00	1.626.737 1.683.604.245,95
ASTRAZENECA PLC SPON. ADR US0463531089	78,88	0,41% 0,32		21.06.24 22:00:00	4.992.766 394.008.334,18
ATLISSIAN CORP. CLASS A US0494681010	162,46	3,14% 4,94		21.06.24 22:00:00	3.450.250 558.250.580,07
AUTODESK INC US0527691069	242,31	-0,49% -1,20		21.06.24 22:00:00	5.677.377 1.373.022.625,90
AUTOMATIC DATA PROCESSING... US0530151036	247,97	0,78% 1,91		21.06.24 22:00:00	3.022.851 748.423.658,51
BAKER HUGHES INC. 'A' US05722G1004	32,93	-0,12% -0,04		21.06.24 22:00:00	14.462.825 476.777.621,68
BIOGEN IDEC INC. US09062X1037	224,00	-0,70% -1,58		21.06.24 22:00:00	3.013.444 675.459.146,72
BOOKING HOLDINGS INC. US09857L1089	3.989,10	0,43% 17,02		21.06.24 22:00:00	498.275 1.985.262.895,54
BROADCOM INC. US11135F1012	1.658,63	-4,38% -75,93		21.06.24 22:00:00	9.999.861 16.769.689.170,51
CADENCE DESIGN SYSTEMS IN... US1273871087	318,39	-0,04% -0,14		21.06.24 22:00:00	2.713.394 862.911.383,06
CDW CORP. US12514G1085	235,49	1,53% 3,56		21.06.24 22:00:00	2.325.197 545.979.636,14

CHARTER COMMUN INC US16119P1084	290,35	2,24% 6,35	■	21.06.24 22:00:00	2.057.241 595.018.745,80
CINTAS CORP US1729081059	708,51	0,28% 2,00		21.06.24 22:00:00	632.353 447.970.742,79
CISCO SYSTEMS INC US17275R1023	47,29	1,22% 0,57	■	21.06.24 22:00:00	65.576.288 3.103.902.136,74
COCA-COLA EUROPEAN PARTNE... GB00BDCPN049	74,86	2,03% 1,49	■	21.06.24 22:00:00	2.817.657 210.132.760,34
COGNIZANT TECHNOLOGY SOLU... US1924461023	68,34	0,29% 0,20		21.06.24 22:00:00	6.627.464 452.428.463,20
COMCAST CORP. CLASS A US20030N1019	38,48	1,66% 0,63	■	21.06.24 22:00:00	49.147.049 1.888.087.776,66
CONSTELLATION ENERGY CORP... US21037T1097	218,25	-1,83% -4,06		21.06.24 22:00:00	5.513.390 1.208.014.217,09