

NASDAQ 100

ISIN: US6311011026

WKN: -

Přehled

22.04.2024 23:16:25

Cena

17.210,8856

USD

Změna



1,02% (173,24)

Základní údaje

ISIN	US6311011026
Symbol	-
Stát	USA
Nástroje v indexu	101
Typ indexu	Price Index
Typ cenného papíru	Index

Tržní data

Otevírací cena	17.161,1090 USD
Max	17.305,1530 USD
Min	17.010,2548 USD
Závěrečná cena (předchozí den)	17.037,6457 USD
Obchodovaný objem (mil.)	781.790
Objem (kusy)	77.662.795.106

TOP 5

Název	Cena	+ - (%)	Trend
PDD HOLDIN...	124,14	+9,38	
NVIDIA COR...	795,18	+4,35	
MONGODB IN...	340,16	+3,88	
MODERNA IN...	104,46	+3,01	
LULULEMON ...	361,79	+2,64	

Denní 1t 1m 6m 1r 3r

FLOP 5

Název	Cena	+ - (%)	Trend
TESLA INC.	142,05	-3,40	
TAKE-TWO I...	139,96	-0,46	
BAKER HUGH...	32,46	-0,43	

51



Minulá výkonnost nezaručuje výkonnost budoucí.

Zdroj: FactSet

Aktuální analýzy a prognózy

Z trhů

Datum	Nadpis	Stáhnout
19.04.2024	Week Ahead	
12.04.2024	Week Ahead	
05.04.2024	Week Ahead	
03.04.2024	Global Equity Ratings	
28.03.2024	Week Ahead	

CISCO SYST... 48,14 -0,37 ↘

DOLLAR TRE... 121,69 -0,28 ↘

Denní 1t 1m 6m 1r 3r

Futures a opce

Související Futures -

Související Opce -

Detaily

22.04.2024 23:16:25

Cena

17.210,8856

USD

Změna



1,02% (173,24)

Základní údaje

ISIN	US6311011026
Symbol	-
Stát	USA
Typ cenného papíru	Index
Nástroje v indexu	101

Tržní data

Otevírací cena	17.161,1090 USD
Max	17.305,1530 USD
Min	17.010,2548 USD
Závěrečná cena (předchozí den)	17.037,6457 USD
Obchodovaný objem (mil.)	781.790
Objem (kusy)	77.662.795.106

Výkonnost a riziko

	6m	1r	3r
Výkonn. (%)	+18,20%	+32,38%	+25,06%
Výkonn. (abs.)	+2.650,01	+4.210,12	+3.448,53
Beta	-	-	-
Volatilita	16,24	16,72	23,65



Minulá výkonnost nezaručuje výkonnost budoucí.





Zdroj: FactSet

Ceny

Ø cena 5 dní Ø objem 5 dní (ks.)	17.370,0262 USD (805.494)
Ø cena 30 dní Ø objem 30 dní (ks.)	17.990,5064 USD (847.456)
Ø cena 100 dní Ø objem 100 dní (ks.)	17.372,8003 USD (884.228)
Ø cena 250 dní Ø objem 250 dní (ks.)	15.848,2960 USD (911.707)
YTD Max datum	18.464,7036 USD (21.03.2024)
YTD Min datum	16.249,1890 USD (05.01.2024)
52týdenní max. datum	18.464,7036 USD (21.03.2024)
52týdenní min. datum	12.724,2429 USD (25.04.2023)

51

Složení

Název  ISIN	Cena	Změna %  Změna +/-	Výkonnost 	Datum Čas	Obrat v kusech  Peněžní obrat 
ADOBE INC. US00724F1012	466,89	0,40% 1,87		22.04.24 22:00:00	2.604.256 1.213.908.765,50
ADVANCED MICRO DEVICES IN... US0079031078	148,64	1,36% 2,00		22.04.24 22:00:00	49.397.034 7.305.277.960,01
AIRBNB INC. CLASS A US0090661010	156,61	1,03% 1,60		22.04.24 22:00:00	3.029.952 472.939.048,84
ALPHABET INC A US02079K3059	156,28	1,42% 2,19		22.04.24 22:00:00	26.446.206 4.126.252.172,41
ALPHABET INC. CLASS C US02079K1079	157,95	1,43% 2,23		22.04.24 22:00:00	17.243.870 2.717.802.176,69
AMAZON.COM INC. US0231351067	177,23	1,49% 2,60		22.04.24 22:00:00	37.924.890 6.702.218.079,14
AMERICAN ELECTRIC POWER C... US0255371017	84,90	0,83% 0,70		22.04.24 22:00:00	2.400.890 203.452.991,64
AMGEN INC. US0311621009	271,91	1,11% 2,98		22.04.24 22:00:00	2.165.755 588.612.787,28
ANALOG DEVICES INC. US0326541051	186,31	1,61% 2,95		22.04.24 22:00:00	3.557.814 662.719.140,24
ANSYS INC. US03662Q1058	324,81	0,84% 2,70		22.04.24 22:00:00	266.007 86.336.806,39
APPLE INC US0378331005	165,84	0,51% 0,84		22.04.24 22:00:00	48.116.443 7.985.309.450,47
APPLIED MATERIALS INC US0382221051	189,46	-0,16% -0,31		22.04.24 22:00:00	7.149.843 1.353.429.273,94
ASML HOLDING N.V. ADR USN070592100	872,05	1,46% 12,51		22.04.24 22:00:00	1.143.919 995.808.576,18
ASTRAZENECA PLC SPON. ADR US0463531089	70,13	2,30% 1,58		22.04.24 22:00:00	5.183.732 363.211.568,74
ATLISSIAN CORP. CLASS A US0494681010	194,27	1,42% 2,72		22.04.24 22:00:00	1.689.869 327.049.816,20
AUTODESK INC US0527691069	217,13	0,29% 0,63		22.04.24 22:00:00	1.776.476 385.240.585,59
AUTOMATIC DATA PROCESSING... US0530151036	246,31	1,23% 3,00		22.04.24 22:00:00	1.329.014 327.028.388,54
BAKER HUGHES INC. 'A' US05722G1004	32,46	-0,43% -0,14		22.04.24 22:00:00	4.991.558 161.920.192,18
BIAGEN IDEC INC. US09062X1037	194,11	-0,14% -0,27		22.04.24 22:00:00	1.119.536 217.423.652,66
BOOKING HOLDINGS INC. US09857L1089	3.463,00	1,41% 48,18		22.04.24 22:00:00	202.419 700.269.802,28
BROADCOM INC. US11135F1012	1.224,46	1,64% 19,75		22.04.24 22:00:00	2.516.218 3.068.077.897,05
CADENCE DESIGN SYSTEMS IN... US1273871087	285,02	1,70% 4,77		22.04.24 22:00:00	2.781.607 779.418.076,84
CDW CORP. US12514G1085	237,64	0,79% 1,86		22.04.24 22:00:00	526.072 124.892.712,89

CHARTER COMMUN INC US16119P1084	265,08	-0,05% -0,13		22.04.24 22:00:00	1.171.133 308.994.277,24
CINTAS CORP US1729081059	665,00	0,56% 3,71		22.04.24 22:00:00	401.633 267.562.684,42
CISCO SYSTEMS INC US17275R1023	48,14	-0,37% -0,18		22.04.24 22:00:00	20.135.728 970.867.585,18
COCA-COLA EUROPEAN PARTNE... GB00BDCPN049	69,10	2,25% 1,52		22.04.24 22:00:00	1.766.625 121.528.728,56
COGNIZANT TECHNOLOGY SOLU... US1924461023	68,20	1,13% 0,76		22.04.24 22:00:00	3.050.894 207.897.633,35
COMCAST CORP. CLASS A US20030N1019	40,57	0,82% 0,33		22.04.24 22:00:00	24.644.675 996.909.086,80
CONSTELLATION ENERGY CORP... US21037T1097	183,22	1,28% 2,32		22.04.24 22:00:00	2.327.715 422.918.345,75