

NASDAQ 100

ISIN:

US6311011026

WKN: -

Přehled

05.03.2021 23:15:59

Cena

12.668,5110

USD

Změna ▲ 1,64% (204,51)

Základní údaje

ISIN US6311011026

Symbol -

Stát USA

Nástroje v indexu 102

Typ indexu Price Index

Typ cenného papíru Index

Tržní data

Otevírací cena 12.594,1641
USDMax 12.700,9550
USDMin 12.208,3883
USDZávěrečná cena
(předchozí den) 12.464,0027
USDObchodovaný objem
(mil.) 963.182

Objem (kusy) 100.880.756.768

TOP 5

Název	Cena	+ - (%)	Trend
NXP SEMICO...	180,90	+8,14	▲
FOX CORP. ...	39,04	+6,35	▲
FOX CORP. ...	41,29	+5,63	▲
MICRON TEC...	88,93	+5,45	▲
T-MOBILE U...	124,68	+5,12	▲

Denní 1t 1m 6m 1r 3r

FLOP 5

Název	Cena	+ - (%)	Trend
OKTA INC C...	215,96	-4,54	▼
TESLA INC.	597,95	-3,78	▼

51



Minulá výkonnost nezaručuje výkonnost budoucí.

Zdroj: FactSet

Atuální analýzy a prognózy

Z trhů

Datum	Nadpis	Stáhnout
05.03.2021	Week Ahead	
04.03.2021	Dollar firmer during coming months	
03.03.2021	Global Equity Ratings	
01.03.2021	Central Banks React to Yield Rises	
26.02.2021	Week Ahead	

DOCUSIGN I...	204,31	-3,00	↓
SPLUNK INC...	136,77	-1,94	↓
ZOOM VIDEO...	337,43	-1,65	↓

Denní 1t 1m 6m 1r 3r

Futures a opce

Související Futures 6

Související Opce -

Detaily

05.03.2021 23:15:59

Cena

12.668,5110

USD

Změna



1,64% (204,51)

Základní údaje

ISIN US6311011026

Symbol -

Stát USA

Typ cenného papíru Index

Nástroje v indexu 102

Tržní data

Otevírací cena 12.594,1641
USDMax 12.700,9550
USDMin 12.208,3883
USDZávěrečná cena
(předchozí den) 12.464,0027
USDObchodovaný objem
(mil.) 963.182

Objem (kusy) 100.880.756.768

Výkonnost a riziko

	6m	1r	3r
Výkonn. (%)	+9,00%	+46,09%	+84,10%
Výkonn. (abs.)	+1.046,38	+3.996,85	+5.787,23
Beta	-	-	-
Volatilita	24,90	36,32	26,92



51

Minulá výkonnost nezaručuje výkonnost budoucí.

Zdroj: FactSet

Ceny
























Ø cena 5 dní Ø objem 5 dní (ks.)	12.831,7488 USD (779.218)
Ø cena 30 dní Ø objem 30 dní (ks.)	13.324,6663 USD (677.482)
Ø cena 100 dní Ø objem 100 dní (ks.)	12.585,1573 USD (669.327)
Ø cena 250 dní Ø objem 250 dní (ks.)	11.003,2747 USD (3.017.026)
YTD Max datum	13.879,7746 USD (16.02.2021)
YTD Min datum	12.208,3883 USD (05.03.2021)
52týdenní max. datum	13.879,7746 USD (16.02.2021)
52týdenní min. datum	6.771,9137 USD (23.03.2020)

Složení

Strana 1 z 4

<< <

> >>

Název  ISIN	Cena	Změna %  Změna +/-	Výkonnost 	Datum Čas	Obrát v kusech  Peněžní obrát 
ACTIVISION BLIZZARD INC US00507V1098	92,58	1,14% 1,04		05.03.21 22:00:00	8.348.705 767.563.491,07
ADOBE SYSTEMS INC. US00724F1012	440,83	0,40% 1,77		05.03.21 22:00:00	4.614.971 2.009.164.130,48
ADVANCED MICRO DEVICES IN... US0079031078	78,52	0,99% 0,77		05.03.21 22:00:00	58.548.912 4.517.091.861,00
ALEXION PHARMACEUTICAL IN... US0153511094	150,10	1,10% 1,64		05.03.21 22:00:00	3.055.741 456.440.354,79
ALIGN TECHNOLOGY INC. US0162551016	536,46	3,08% 16,01		05.03.21 22:00:00	953.414 501.890.642,57
ALPHABET INC US02079K1079	2.108,54	2,90% 59,45		05.03.21 22:00:01	2.195.218 4.580.463.052,00
ALPHABET INC A US02079K3059	2.097,07	3,10% 63,14		05.03.21 22:00:00	2.654.977 5.503.147.314,00
AMAZON COM INC US0231351067	3.000,46	0,77% 22,89		05.03.21 22:00:00	5.388.551 15.954.477.294,00
AMERICAN ELECTRIC POWER C... US0255371017	78,90	2,14% 1,65		05.03.21 22:00:00	4.182.950 329.287.574,00
AMGEN INC. US0311621009	227,73	2,62% 5,82		05.03.21 22:00:00	3.021.305 682.427.088,53
ANALOG DEVICES INC US0326541051	148,88	3,02% 4,36		05.03.21 22:00:00	4.040.153 595.680.953,98
ANSYS INC. US03662Q1058	308,03	0,61% 1,87		05.03.21 22:00:01	940.326 286.386.011,42
APPLE INC US0378331005	121,42	1,07% 1,29		05.03.21 22:00:00	153.766.601 18.417.979.458,00
APPLIED MATERIALS INC US0382221051	113,45	4,81% 5,21		05.03.21 22:00:00	9.962.705 1.106.335.280,66
ASML HOLDING N.V. ADR USN070592100	527,04	3,24% 16,54		05.03.21 22:00:01	1.370.149 714.239.932,26
ATLASSIAN CORPORATION PLC... GB00BZ09BD16	228,21	1,23% 2,77		05.03.21 22:00:00	2.186.889 493.862.820,90
AUTODESK INC US0527691069	267,39	0,73% 1,95		05.03.21 22:00:00	1.835.526 484.407.141,28
AUTOMATIC DATA PROCESSING... US0530151036	178,26	4,24% 7,25		05.03.21 22:00:00	2.535.893 447.229.554,39
BAIDU INC ADS US0567521085	261,72	0,43% 1,13		05.03.21 22:00:00	15.975.613 4.029.794.717,15
BIOGEN IDEC INC. US09062X1037	270,71	2,71% 7,14		05.03.21 22:00:00	1.062.495 285.691.691,09
BOOKING HOLDINGS INC. US09857L1089	2.307,10	3,95% 87,75		05.03.21 22:00:00	435.602 984.581.181,82
BROADCOM INC. US11135F1012	450,14	1,48% 6,55		05.03.21 22:00:00	4.241.400 1.883.879.739,32
CADENCE DESIGN SYSTEMS IN... US1273871087	126,69	-1,65% -2,12		05.03.21 22:00:00	3.755.421 473.216.128,36

CDW CORP US12514G1085	154,48	2,01% 3,04	■	05.03.21 22:00:00	891.174 136.538.304,17
CERNER CORP US1567821046	70,39	3,18% 2,17	■	05.03.21 22:00:00	4.389.931 305.620.931,22
CHARTER COMMUN INC US16119P1084	624,03	2,70% 16,39	■	05.03.21 22:00:00	1.513.292 941.905.718,96
CHECK POINT SOFTWARE TECH... IL0010824113	114,25	3,26% 3,61	■	05.03.21 22:00:01	1.649.300 187.170.791,51
CINTAS CORP US1729081059	339,35	3,86% 12,62	■	05.03.21 22:00:01	569.911 190.212.532,24
CISCO SYSTEMS INC US17275R1023	46,25	3,79% 1,69	■	05.03.21 22:00:00	33.197.580 1.535.295.969,44
COGNIZANT TECHNOLOGY SOLU... US1924461023	73,71	1,81% 1,31	■	05.03.21 22:00:00	2.778.977 203.791.889,10