

## NASDAQ 100

ISIN:

US6311011026

WKN: -

## Přehled

07.08.2020 23:15:59

Cena

**11.139,3866**

USD

Změna ▼ -1,13% (-127,70)

## Základní údaje

ISIN US6311011026

Symbol -

Stát USA

Nástroje v indexu 103

Typ indexu Price Index

Typ cenného papíru Index

## Tržní data

Otevírací cena 11.235,2350  
USDMax 11.276,2988  
USDMin 11.044,6040  
USDZávěrečná cena  
(předchozí den) 11.267,0849  
USDObchodovaný objem  
(mil.) 694.620

Objem (kusy) 67.104.992.300

## TOP 5

Název	Cena	+ - (%)	Trend
BIOGEN IDE...	305,71	+10,10	▲
T-MOBILE U...	115,09	+6,47	▲
MARRIOTT I...	93,78	+3,75	▲
XCEL ENERG...	72,34	+3,20	▲
ROSS STORE...	89,44	+2,84	▲

Denní 1t 1m 6m 1r 3r

## FLOP 5

Název	Cena	+ - (%)	Trend
ILLUMINA I...	355,66	-10,94	▼
SPLUNK INC...	200,38	-6,22	▼

51



Minulá výkonnost nezaručuje výkonnost budoucí.

Zdroj: FactSet

## Aktuální analýzy a prognózy

## Z trhů

Datum	Nadpis	Stáhnout
07.08.2020	Week ahead   US Congress should hurry	▼
03.08.2020	Severe recession in Q2 - how rocky will the road a...	
31.07.2020	Week ahead   What is moving the dollar?	▼
31.07.2020	Global Equity Ratings	▼
30.07.2020	Short Note US Fed   Fed is prepared for long road ...	▼

DOCUSIGN I...	204,76	-5,06	↓
ACTIVISION...	82,47	-5,03	↓
JD.COM INC...	62,06	-4,39	↓

Denní 1t 1m 6m 1r 3r

#### Futures a opce

Související Futures 5

Související Opce -

# Detaily

07.08.2020 23:15:59

Cena

**11.139,3866**

USD

Změna

**-1,13% (-127,70)**

## Základní údaje

ISIN	US6311011026
Symbol	-
Stát	USA
Typ cenného papíru	Index
Nástroje v indexu	103

## Tržní data

Otevírací cena	11.235,2350 USD
Max	11.276,2988 USD
Min	11.044,6040 USD
Závěrečná cena (předchozí den)	11.267,0849 USD
Obchodovaný objem (mil.)	694.620
Objem (kusy)	67.104.992.300

## Výkonnost a riziko

	6m	1r	3r
Výkonn. (%)	+18,49%	+47,50%	+87,70%
Výkonn. (abs.)	+1.738,29	+3.587,49	+5.204,66
Beta	-	-	-
Volatilita	46,58	34,52	25,49

51



Minulá výkonnost nezaručuje výkonnost budoucí.

Zdroj: FactSet

## Ceny






Ø cena 5 dní   Ø objem 5 dní (ks.)	11.136,7051 USD (702.468)
Ø cena 30 dní   Ø objem 30 dní (ks.)	10.671,1231 USD (714.572)
Ø cena 100 dní   Ø objem 100 dní (ks.)	9.439,5151 USD (6.463.581)
Ø cena 250 dní   Ø objem 250 dní (ks.)	8.785,9752 USD (2.917.087)
YTD Max   datum	11.282,2350 USD (06.08.2020)
YTD Min   datum	6.771,9137 USD (23.03.2020)
52týdenní max.   datum	11.282,2350 USD (06.08.2020)
52týdenní min.   datum	6.771,9137 USD (23.03.2020)

## Složení

Strana 1 z 4

<< < 

&gt; &gt;&gt;

Název  ISIN	Cena	Změna %  Změna +/-	Výkonnost 	Datum Čas	Obrot v kusech  Peněžní obrot 
ACTIVISION BLIZZARD INC US00507V1098	82,47	-5,03% -4,37		07.08.20 22:00:00	9.181.875 760.100.842,11
ADOBE SYSTEMS INC. US00724F1012	449,57	-3,13% -14,54		07.08.20 22:00:00	3.289.685 1.479.849.255,27
ADVANCED MICRO DEVICES IN... US0079031078	84,85	-2,15% -1,86		07.08.20 22:00:00	66.543.157 5.648.390.889,00
ALEXION PHARMACEUTICAL IN... US0153511094	103,28	-0,60% -0,62		07.08.20 22:00:00	1.846.471 190.537.209,52
ALIGN TECHNOLOGY INC. US0162551016	305,81	1,33% 4,01	█	07.08.20 22:00:00	818.557 250.064.013,34
ALPHABET INC US02079K1079	1.494,49	-0,37% -5,61		07.08.20 22:00:00	1.577.826 2.359.549.513,92
ALPHABET INC A US02079K3059	1.498,37	-0,44% -6,58		07.08.20 22:00:00	1.386.294 2.081.491.755,74
AMAZON COM INC US0231351067	3.167,46	-1,78% -57,54		07.08.20 22:00:00	3.936.127 12.539.145.359,00
AMGEN INC. US0311621009	240,69	-0,36% -0,86		07.08.20 22:00:00	1.352.305 325.081.702,96
ANALOG DEVICES INC US0326541051	116,32	-0,36% -0,42		07.08.20 22:00:00	2.110.808 245.443.816,04
ANSYS INC. US03662Q1058	312,37	-0,91% -2,88		07.08.20 22:00:00	326.063 101.914.648,72
APPLE INC US0378331005	444,45	-2,27% -10,34		07.08.20 22:00:00	49.511.403 22.179.249.847,00
APPLIED MATERIALS INC US0382221051	63,57	-0,06% -0,04		07.08.20 22:00:00	7.124.232 453.570.050,31
ASML HOLDING N.V. ADR USN070592100	366,07	-0,86% -3,16		07.08.20 22:00:00	572.522 209.990.657,38
AUTODESK INC US0527691069	236,24	-3,01% -7,33		07.08.20 22:00:00	1.042.919 246.730.826,79
AUTOMATIC DATA PROCESSING... US0530151036	137,99	1,08% 1,47	█	07.08.20 22:00:00	3.090.845 425.772.259,52
BAIDU INC ADS US0567521085	125,00	-0,46% -0,58		07.08.20 22:15:00	3.163.340 389.820.440,62
BIOGEN IDEC INC. US09062X1037	305,71	10,10% 28,05	█	07.08.20 22:00:00	4.454.612 1.359.936.655,43
BIOMARIN PHARMACEUTICAL I... US09061G1013	118,67	-0,82% -0,98		07.08.20 22:00:00	754.348 89.739.345,01
BOOKING HOLDINGS INC. US09857L1089	1.754,48	0,15% 2,69		07.08.20 22:00:00	566.045 1.001.910.212,36
BROADCOM INC. US11135F1012	325,93	-0,98% -3,23		07.08.20 22:00:00	1.419.332 461.978.695,31
CADENCE DESIGN SYSTEMS IN... US1273871087	108,53	-1,80% -1,99		07.08.20 22:00:00	1.336.480 145.603.054,75
CDW CORP US12514G1085	114,77	-0,02% -0,02		07.08.20 22:00:00	678.383 77.445.604,08

CERNER CORP US1567821046	70,04	0,13% 0,09		07.08.20 22:00:00	1.861.942 129.641.646,81
CHARTER COMMUN INC US16119P1084	601,87	-0,04% -0,27		07.08.20 22:00:00	810.938 489.909.492,15
CHECK POINT SOFTWARE TECH... IL0010824113	123,73	0,01% 0,01		07.08.20 22:00:00	1.130.416 139.710.197,49
CINTAS CORP US1729081059	310,01	2,30% 6,98	■	07.08.20 22:00:00	441.638 135.824.146,20
CISCO SYSTEMS INC US17275R1023	47,43	-0,71% -0,34		07.08.20 22:00:00	17.054.306 807.850.619,05
CITRIX SYSTEMS INC. US1773761002	141,14	0,25% 0,35		07.08.20 22:00:00	1.141.093 161.409.158,21
COGNIZANT TECHNOLOGY SOLU... US1924461023	67,48	-0,15% -0,10		07.08.20 22:00:00	2.054.490 138.233.599,02