

## PX INDEX

ISIN: XC0009698371

WKN: -

## Přehled

18.09.2024 16:35:00

Cena

**1.567,87** CZKZměna  -0,41% (-6,42)

## Základní údaje

ISIN XC0009698371

Symbol -

Stát Czechia

Nástroje v indexu 11

Typ indexu Price Index

Typ cenného papíru Index



## Tržní data

Otevírací cena 1.571,91  
CZKMax 1.575,42  
CZKMin 1.564,28  
CZKZávěrečná cena (předchozí  
den) 1.574,29  
CZK

Obchodovaný objem (mil.) -

Objem (kusy) -

## TOP 5

Název	Cena	+ - (%)	Trend
PRIMOCO UA...	910,00	+1,11	
KOFOLA CES...	327,00	+0,62	

Denní 1t 1m 6m 1r 3r

## FLOP 5

Název	Cena	+ - (%)	Trend
PHOTON ENE...	37,00	-2,63	
VIENNA INS...	30,20	-1,18	
KOMERCNI B...	763,50	-0,59	
ERSTE GROU...	47,89	-0,50	

51













Minulá výkonnost nezaručuje výkonnost budoucí.

Zdroj: FactSet

## Aktuální analýzy a prognózy

## Z trhů

Datum	Nadpis	Stáhnout
18.09.2024	 Český automobilový průmysl a trh v kostce: Výroba ...	
18.09.2024	 Akciové trhy - denní zpráva	
18.09.2024	 CZ Ranní restart	
17.09.2024	 Studie: Zaměstnanost v evropském zemědělství klesá...	
17.09.2024	 Akciové trhy - denní zpráva	

PHILIP MOR... 15.200,00 -0,39 ↘

Denní 1t 1m 6m 1r 3r

**Futures a opce**

Související Futures -

Související Opce -

## Detaily

18.09.2024 16:35:00

Cena

**1.567,87** CZK

Změna

**-0,41% (-6,42)**

### Základní údaje

ISIN XC0009698371

Symbol -

Stát Czechia

Typ cenného papíru Index

Nástroje v indexu 11

### Tržní data

Otevírací cena 1.571,91 CZK

Max 1.575,42 CZK

Min 1.564,28 CZK

Závěrečná cena (předchozí den) 1.574,29 CZK

Obchodovaný objem (mil.) -

Objem (kusy) -

### Výkonnost a riziko

	6m	1r	3r
Výkonn. (%)	+5,06%	+15,99%	+20,12%
Výkonn. (abs.)	+75,49	+216,19	+262,63
Beta	-	-	-
Volatilita	11,53	9,78	14,90



Minulá výkonnost nezaručuje výkonnost budoucí.

Zdroj: FactSet

### Ceny

Ø cena 5 dní   Ø objem 5 dní (ks.)	1.575,34 CZK (0)
Ø cena 30 dní   Ø objem 30 dní (ks.)	1.578,54 CZK (0)
Ø cena 100 dní   Ø objem 100 dní (ks.)	1.565,81 CZK (0)
Ø cena 250 dní   Ø objem 250 dní (ks.)	1.485,96 CZK (0)
YTD Max   datum	1.619,09 CZK (24.07.2024)
YTD Min   datum	1.414,06 CZK (02.01.2024)
52týdenní max.   datum	1.619,09 CZK (24.07.2024)
52týdenní min.   datum	1.325,12 CZK (05.10.2023)

## Složení

Název  ISIN	Cena	Změna %  Změna +/-	Výkonnost 	Datum Čas	Obrát v kusech  Peněžní obrát 
CEZ AS CZ0005112300	855,00	0,00% 0,00		18.09.24 16:15:23	99.940 85.440.238,00
COLT CZ GROUP SE CZK0.10 CZ0009008942	620,00	0,00% 0,00		18.09.24 16:15:06	14.537 9.039.349,00
ERSTE GROUP BANK AG AT0000652011	1.191,00	-0,50% -6,00		18.09.24 16:16:32	24.367 29.130.249,50
GEVORKYAN A.S. NPV SK1000025322	260,00	0,00% 0,00		18.09.24 15:07:06	891 228.460,00
KOFOLA CESKOSLOVENSKO AS ... CZ0009000121	327,00	0,62% 2,00		18.09.24 16:15:20	5.263 1.727.774,00
KOMERCNI BANKA CZ0008019106	763,50	-0,59% -4,50		18.09.24 16:15:29	41.933 32.063.614,00
MONETA MONEY BANK A.S. CZ0008040318	110,00	0,00% 0,00		18.09.24 16:15:03	264.947 28.897.309,60
PHILIP MORRIS(CZ) CZK1000 CS0008418869	15.200,00	-0,39% -60,00		18.09.24 16:15:26	204 3.103.220,00
PHOTON ENERGY NV NL0010391108	37,00	-2,63% -1,00		18.09.24 13:37:23	8.578 322.119,00
PRIMOCO UAV SE CZK1 CZ0005135970	910,00	1,11% 10,00		18.09.24 09:52:04	98 88.230,00
VIENNA INSURANCE GROUP AT0000908504	753,00	-1,18% -9,00		18.09.24 13:50:51	1.180 889.195,00