

PX INDEX

ISIN: XC0009698371

WKN: -

Přehled

17.09.2024 16:35:00

Cena

1.574,29 CZKZměna  -0,14% (-2,22)

Základní údaje

ISIN XC0009698371

Symbol -

Stát Czechia

Nástroje v indexu 11

Typ indexu Price Index

Typ cenného papíru Index



Tržní data

Otevírací cena 1.576,51
CZKMax 1.580,62
CZKMin 1.570,82
CZKZávěrečná cena (předchozí
den) 1.576,51
CZK

Obchodovaný objem (mil.) -

Objem (kusy) -

Top 5

Název	Cena	+ - (%)	Trend
KOFOLA CES...	325,00	+1,88	
GEVORKYAN ...	260,00	+1,56	

Denní 1t 1m 6m 1r 3r

Flop 5

Název	Cena	+ - (%)	Trend
COLT CZ GR...	620,00	-3,13	
PRIMOCO UA...	900,00	-1,10	
PHILIP MOR...	15.260,00	-0,39	
PHOTON ENE...	38,00	-0,13	













51

Minulá výkonnost nezaručuje výkonnost budoucí.

Zdroj: FactSet

Aktuální analýzy a prognózy

Z trhů

Datum	Nadpis	Stáhnout
17.09.2024	 Studie: Zaměstnanost v evropském zemědělství klesá...	
17.09.2024	 Akciové trhy - denní zpráva	
17.09.2024	 Ranní restart: Kapacita, VŠ, giga lis a trolení	
17.09.2024	 GEVORKYAN Podniková analýza	
16.09.2024	 Měsíčník EU aktualit, číslo 251, září 2024	

KOMERCNI B...	768,00	-0,13	➔		
Denní	1t	1m	6m	1r	3r

Futures a opce

Související Futures	-
Související Opce	-

Detaily

17.09.2024 16:35:00

Cena

1.574,29 CZK

Změna



-0,14% (-2,22)

Základní údaje

ISIN XC0009698371

Symbol -

Stát Czechia

Typ cenného papíru Index

Nástroje v indexu 11

Tržní data

Otevírací cena 1.576,51 CZK

Max 1.580,62 CZK

Min 1.570,82 CZK

Závěrečná cena (předchozí den) 1.576,51 CZK

Obchodovaný objem (mil.) -

Objem (kusy) -

Výkonnost a riziko

	6m	1r	3r
Výkonn. (%)	+6,32%	+16,27%	+20,61%
Výkonn. (abs.)	+93,61	+220,33	+269,05
Beta	-	-	-
Volatilita	11,51	9,78	14,91



51

Minulá výkonnost nezaručuje výkonnost budoucí.

Zdroj: FactSet

Ceny

Ø cena 5 dní Ø objem 5 dní (ks.)	1.574,81 CZK (0)
Ø cena 30 dní Ø objem 30 dní (ks.)	1.578,11 CZK (0)
Ø cena 100 dní Ø objem 100 dní (ks.)	1.565,57 CZK (0)
Ø cena 250 dní Ø objem 250 dní (ks.)	1.485,09 CZK (0)
YTD Max datum	1.619,09 CZK (24.07.2024)
YTD Min datum	1.414,06 CZK (02.01.2024)
52týdenní max. datum	1.619,09 CZK (24.07.2024)
52týdenní min. datum	1.325,12 CZK (05.10.2023)

Složení

Název  ISIN	Cena	Změna %  Změna +/-	Výkonnost 	Datum Čas	Obrát v kusech  Peněžní obrát 
CEZ AS CZ0005112300	855,00	-0,06% -0,50		17.09.24 16:15:51	141.649 121.138.334,00
COLT CZ GROUP SE CZK0.10 CZ0009008942	620,00	-3,13% -20,00		17.09.24 16:23:50	40.927 25.664.662,00
ERSTE GROUP BANK AG AT0000652011	1.197,00	-0,04% -0,50		17.09.24 16:17:24	15.936 19.209.785,00
GEVORKYAN A.S. NPV SK1000025322	260,00	1,56% 4,00	█	17.09.24 15:37:33	661 171.318,00
KOFOLA CESKOSLOVENSKO AS ... CZ0009000121	325,00	1,88% 6,00	█	17.09.24 16:19:43	9.971 3.223.990,00
KOMERCNI BANKA CZ0008019106	768,00	-0,13% -1,00		17.09.24 16:15:24	21.477 16.497.655,00
MONETA MONEY BANK A.S. CZ0008040318	110,00	0,00% 0,00		17.09.24 16:15:23	146.758 16.105.507,60
PHILIP MORRIS(CZ) CZK1000 CS0008418869	15.260,00	-0,39% -60,00		17.09.24 16:09:52	90 1.375.120,00
PHOTON ENERGY NV NL0010391108	38,00	-0,13% -0,05		17.09.24 15:42:28	13.742 520.479,20
PRIMOCO UAV SE CZK1 CZ0005135970	900,00	-1,10% -10,00		17.09.24 15:29:10	879 791.155,00
VIENNA INSURANCE GROUP AT0000908504	762,00	0,00% 0,00		17.09.24 16:15:24	726 552.686,00