

PX INDEX

ISIN: XC0009698371 WKN: -

Přehled

26.07.2024 16:35:00

Cena

1.597,84 CZKZměna  -0,16% (-2,52)

Základní údaje

ISIN XC0009698371

Symbol -

Stát Czechia

Nástroje v indexu 11

Typ indexu Price Index

Typ cenného papíru Index

Tržní data

Otevírací cena 1.599,71
CZKMax 1.609,20
CZKMin 1.594,21
CZKZávěrečná cena (předchozí
den) 1.600,36
CZK

Obchodovaný objem (mil.) -





Objem (kusy) -

TOP 5

Název 	Cena	+ - (%)	Trend 
COLT CZ GR...	664,00	+0,61	
ERSTE GROU...	47,75	+0,38	
PHILIP MOR... B...	15.340,00	+0,26	
KOMERCNI	799,00	+0,25	

Denní 1t 1m 6m 1r 3r

FLOP 5

Název 	Cena	+ - (%)	Trend 
VIENNA INS...	29,30	-1,85	
GEVORKYAN ...	258,00	-0,77	

51













Minulá výkonnost nezaručuje výkonnost budoucí.

Zdroj: FactSet

Aktuální analýzy a prognózy

Z trhů

Datum	Nadpis	Stáhnout
26.07.2024	 Trendovník: Roboti od Muska, továrna bez lidí od X...	
26.07.2024	 Akciové trhy - denní zpráva	
25.07.2024	 CEE Special Report Can we work more for longer?	
25.07.2024	 Akciové trhy - denní zpráva	
25.07.2024	 CZ Ranní restart	

KOFOLA CES...	302,00	-0,33	↔
MONETA MON...	108,60	-0,18	↔
CEZ AS	905,00	-0,11	↔

Denní 1t 1m 6m 1r 3r

Futures a opce

Související Futures -

Související Opce -

Detaily

26.07.2024 16:35:00

Cena

1.597,84 CZK

Změna



-0,16% (-2,52)

Základní údaje

ISIN XC0009698371

Symbol -

Stát Czechia

Typ cenného papíru Index

Nástroje v indexu 11

Tržní data

Otevírací cena 1.599,71 CZK

Max 1.609,20 CZK

Min 1.594,21 CZK

Závěrečná cena (předchozí den) 1.600,36 CZK

Obchodovaný objem (mil.) -

Objem (kusy) -

Výkonnost a riziko

	6m	1r	3r
Výkonn. (%)	+10,40%	+19,16%	+33,33%
Výkonn. (abs.)	+150,48	+256,93	+399,42
Beta	-	-	-
Volatilita	9,41	8,37	14,65



51

Minulá výkonnost nezaručuje výkonnost budoucí.

Zdroj: FactSet

Ceny

Ø cena 5 dní Ø objem 5 dní (ks.)	1.609,25 CZK (0)
Ø cena 30 dní Ø objem 30 dní (ks.)	1.571,32 CZK (0)
Ø cena 100 dní Ø objem 100 dní (ks.)	1.542,73 CZK (0)
Ø cena 250 dní Ø objem 250 dní (ks.)	1.452,04 CZK (0)
YTD Max datum	1.619,09 CZK (24.07.2024)
YTD Min datum	1.414,06 CZK (02.01.2024)
52týdenní max. datum	1.619,09 CZK (24.07.2024)
52týdenní min. datum	1.316,94 CZK (11.09.2023)

Složení

Název  ISIN	Cena	Změna %  Změna +/-	Výkonnost 	Datum Čas	Obrát v kusech  Peněžní obrát 
CEZ AS CZ0005112300	905,00	-0,11% -1,00		26.07.24 16:15:05	64.608 58.638.108,50
COLT CZ GROUP SE CZK0.10 CZ0009008942	664,00	0,61% 4,00		26.07.24 16:15:24	7.112 4.723.997,00
ERSTE GROUP BANK AG AT0000652011	1.200,50	0,38% 4,50		26.07.24 16:24:39	112.449 134.849.468,00
GEVORKYAN A.S. NPV SK1000025322	258,00	-0,77% -2,00		26.07.24 13:07:31	57 14.706,00
KOFOLA CESKOSLOVENSKO AS ... CZ0009000121	302,00	-0,33% -1,00		26.07.24 16:09:40	2.436 738.301,00
KOMERCNI BANKA CZ0008019106	799,00	0,25% 2,00		26.07.24 16:15:20	80.557 64.443.918,00
MONETA MONEY BANK A.S. CZ0008040318	108,60	-0,18% -0,20		26.07.24 16:16:07	363.151 39.626.770,80
PHILIP MORRIS(CZ) CZK1000 CS0008418869	15.340,00	0,26% 40,00		26.07.24 16:09:55	100 1.533.240,00
PHOTON ENERGY NV NL0010391108	44,20	0,00% 0,00		26.07.24 14:46:47	846 36.862,20
PRIMOCO UAV SE CZK1 CZ0005135970	900,00	0,00% 0,00		26.07.24 16:00:27	637 570.500,00
VIENNA INSURANCE GROUP AT0000908504	741,00	-1,85% -14,00		26.07.24 16:15:00	75.997 56.166.774,00