

## PX INDEX

ISIN: XC0009698371

WKN: -

## Přehled

16.07.2024 16:35:00

Cena

**1.596,11** CZKZměna  -0,26% (-4,12)

## Základní údaje

ISIN XC0009698371

Symbol -

Stát Czechia

Nástroje v indexu 11

Typ indexu Price Index

Typ cenného papíru Index





## Tržní data

Otevírací cena 1.600,23  
CZKMax 1.601,84  
CZKMin 1.594,73  
CZKZávěrečná cena (předchozí den) 1.600,23  
CZK

Obchodovaný objem (mil.) -

Objem (kusy) -

## Top 5

Název	Cena	+ - (%)	Trend
KOMERCNI B...	797,00	+0,31	
ERSTE GROU...	47,11	+0,25	
MONETA MON...	105,00	+0,19	
PHOTON ENE...	43,40	+0,12	

Denní 1t 1m 6m 1r 3r

## Flop 5

Název	Cena	+ - (%)	Trend
PRIMOCO UA...	1.000,00	-1,96	
CEZ AS	903,50	-1,26	
VIENNA INS...	30,75	-1,02	
GEVORKYAN	256,00	-0,78	













51

Minulá výkonnost nezaručuje výkonnost budoucí.

Zdroj: FactSet

## Aktuální analýzy a prognózy

## Z trhů

Datum	Nadpis	Stáhnout
16.07.2024	 Plastové odpady mimo PET: Produkce, recyklace a po...	
16.07.2024	 Akciové trhy - denní zpráva	
16.07.2024	 Ranní restart: bydlení v ČR, násilí a kabely	
15.07.2024	 Akciové trhy - denní zpráva	
15.07.2024	 Ranní restart: atentát, sjezd a polarizace	

...

PHILIP MOR... 15.360,00 -0,13 ↘

Denní 1t 1m 6m 1r 3r

**Futures a opce**

Související Futures -

Související Opce -

## Detaily

16.07.2024 16:35:00

Cena

**1.596,11** CZK

Změna



-0,26% (-4,12)

### Základní údaje

ISIN XC0009698371

Symbol -

Stát Czechia

Typ cenného papíru Index

Nástroje v indexu 11

### Tržní data

Otevírací cena 1.600,23  
CZKMax 1.601,84  
CZKMin 1.594,73  
CZKZávěrečná cena (předchozí den) 1.600,23  
CZK

Obchodovaný objem (mil.) -

Objem (kusy) -

### Výkonnost a riziko

	6m	1r	3r
Výkonn. (%)	+10,39%	+21,75%	+33,29%
Výkonn. (abs.)	+150,28	+285,17	+398,64
Beta	-	-	-
Volatilita	9,35	8,34	14,67



Minulá výkonnost nezaručuje výkonnost budoucí.

Zdroj: FactSet

### Ceny

Ø cena 5 dní   Ø objem 5 dní (ks.)	1.590,75 CZK (0)
Ø cena 30 dní   Ø objem 30 dní (ks.)	1.551,30 CZK (0)
Ø cena 100 dní   Ø objem 100 dní (ks.)	1.531,93 CZK (0)
Ø cena 250 dní   Ø objem 250 dní (ks.)	1.443,46 CZK (0)
YTD Max   datum	1.601,84 CZK (16.07.2024)
YTD Min   datum	1.414,06 CZK (02.01.2024)
52týdenní max.   datum	1.601,84 CZK (16.07.2024)
52týdenní min.   datum	1.305,12 CZK (17.07.2023)

51

## Složení

Název  ISIN	Cena	Změna %  Změna +/-	Výkonnost 	Datum Čas	Obrát v kusech  Peněžní obrát 
CEZ AS CZ0005112300	903,50	-1,26% -11,50		16.07.24 16:21:59	92.327 83.688.536,00
COLT CZ GROUP SE CZK0.10 CZ0009008942	671,00	0,00% 0,00		16.07.24 16:15:22	2.173 1.458.540,00
ERSTE GROUP BANK AG AT0000652011	1.184,50	0,25% 3,00		16.07.24 16:09:04	27.588 32.633.821,00
GEVORKYAN A.S. NPV SK1000025322	256,00	-0,78% -2,00		16.07.24 10:28:43	280 72.040,00
KOFOLA CESKOSLOVENSKO AS ... CZ0009000121	300,00	0,00% 0,00		16.07.24 16:15:24	3.066 924.146,00
KOMERCNI BANKA CZ0008019106	797,00	0,31% 2,50		16.07.24 16:20:52	86.706 69.023.782,50
MONETA MONEY BANK A.S. CZ0008040318	105,00	0,19% 0,20		16.07.24 16:16:44	384.958 40.417.312,80
PHILIP MORRIS(CZ) CZK1000 CS0008418869	15.360,00	-0,13% -20,00		16.07.24 16:15:11	257 3.941.160,00
PHOTON ENERGY NV NL0010391108	43,40	0,12% 0,05		16.07.24 15:04:29	3.249 140.473,35
PRIMOCO UAV SE CZK1 CZ0005135970	1.000,00	-1,96% -20,00		16.07.24 15:23:23	6.714 6.730.530,00
VIENNA INSURANCE GROUP AT0000908504	780,00	-1,02% -8,00		16.07.24 14:58:50	273 213.281,00