

PX INDEX

ISIN: XC0009698371

WKN: -

Přehled

04.06.2024 15:23:46

Cena

1.538,96 CZKZměna  -0,86% (-13,41)

Základní údaje

ISIN XC0009698371

Symbol -

Stát Czechia

Nástroje v indexu 11

Typ indexu Price Index

Typ cenného papíru Index




Tržní data

Otevírací cena 1.552,37
CZKMax 1.556,08
CZKMin 1.536,10
CZKZávěrečná cena (předchozí
den) 1.552,37
CZK

Obchodovaný objem (mil.) -

Objem (kusy) -

TOP 5

Název	Cena	+ - (%)	Trend
COLT CZ GR...	678,00	+0,89	
CEZ AS	948,50	+0,21	
MONETA MON...	98,30	+0,10	

Denní 1t 1m 6m 1r 3r

FLOP 5

Název	Cena	+ - (%)	Trend
ERSTE GROU...	44,37	-2,22	
KOMERCNI B...	758,50	-1,88	
PHOTON ENE...	44,00	-1,12	
VIENNA INS...	29,55	-0,82	
GEVORKYAN ...	254,00	-0,78	

Denní 1t 1m 6m 1r 3r

51



Minulá výkonnost nezaručuje výkonnost budoucí.

Zdroj: FactSet

Aktuální analýzy a prognózy

Z trhů

Datum	Nadpis	Stáhnout
04.06.2024	 České dráhy	
04.06.2024	 Akciové trhy - denní zpráva	
04.06.2024	 Ranní restart: bez domova, s bublinou, rakety, tra...	
03.06.2024	 Ranní restart: transformace, Francie na ČR, patent...	
03.06.2024	 Akciové trhy - denní zpráva	

Futures a opce

Související Futures -

Související Opce -

Detaily

04.06.2024 15:23:46

Cena

1.538,96 CZK

Změna

**-0,86%** (-13,41)

Základní údaje

ISIN XC0009698371

Symbol -

Stát CzechiaTyp cenného papíru IndexNástroje v indexu 11

Tržní data

Otevírací cena 1.552,37
CZKMax 1.556,08
CZKMin 1.536,10
CZKZávěrečná cena (předchozí den) 1.552,37
CZKObchodovaný objem (mil.) -Objem (kusy) -

Výkonnost a riziko

	6m	1r	3r
Výkonn. (%)	+11,65%	+18,00%	+32,15%
Výkonn. (abs.)	+161,99	+236,79	+377,66
Beta	-	-	-
Volatilita	9,05	8,58	14,78



Minulá výkonnost nezaručuje výkonnost budoucí.

Zdroj: FactSet

Ceny

Ø cena 5 dní Ø objem 5 dní (ks.)	1.545,69 CZK (0)
Ø cena 30 dní Ø objem 30 dní (ks.)	1.553,57 CZK (0)
Ø cena 100 dní Ø objem 100 dní (ks.)	1.503,16 CZK (0)
Ø cena 250 dní Ø objem 250 dní (ks.)	1.413,29 CZK (0)
YTD Max datum	1.575,50 CZK (23.05.2024)
YTD Min datum	1.414,06 CZK (02.01.2024)
52týdenní max. datum	1.575,50 CZK (23.05.2024)
52týdenní min. datum	1.255,95 CZK (29.06.2023)

51

Složení

Název  ISIN	Cena	Změna %  Změna +/-	Výkonnost 	Datum Čas	Obrát v kusech  Peněžní obrát 
CEZ AS CZ0005112300	948,50	0,21% 2,00		04.06.24 15:21:52	130.496 123.823.961,00
COLT CZ GROUP SE CZK0.10 CZ0009008942	678,00	0,89% 6,00		04.06.24 15:06:54	4.267 2.888.142,00
ERSTE GROUP BANK AG AT0000652011	1.101,00	-2,22% -25,00		04.06.24 15:21:21	94.802 104.151.201,00
GEVORKYAN A.S. NPV SK1000025322	254,00	-0,78% -2,00		04.06.24 10:22:35	500 127.000,00
KOFOLA CESKOSLOVENSKO AS ... CZ0009000121	298,00	0,00% 0,00		04.06.24 15:05:51	5.545 1.658.345,00
KOMERCNI BANKA CZ0008019106	758,50	-1,88% -14,50		04.06.24 15:23:46	164.552 126.046.605,00
MONETA MONEY BANK A.S. CZ0008040318	98,30	0,10% 0,10		04.06.24 15:21:29	39.643 3.902.300,40
PHILIP MORRIS(CZ) CZK1000 CS0008418869	14.940,00	-0,27% -40,00		04.06.24 15:19:24	251 3.755.480,00
PHOTON ENERGY NV NL0010391108	44,00	-1,12% -0,50		04.06.24 14:53:32	7.580 334.279,20
PRIMOCO UAV SE CZK1 CZ0005135970	795,00	-0,63% -5,00		04.06.24 14:33:39	1.970 1.572.440,00
VIENNA INSURANCE GROUP AT0000908504	730,00	-0,82% -6,00		04.06.24 14:47:48	341 248.454,00