

PX INDEX

ISIN: XC0009698371 WKN: -

Přehled

23.05.2024 16:35:00

Cena

1.571,17 CZKZměna  -0,19% (-2,95)

Základní údaje

ISIN XC0009698371

Symbol -

Stát Czechia

Nástroje v indexu 11

Typ indexu Price Index

Typ cenného papíru Index

Tržní data

Otevírací cena 1.574,05
CZKMax 1.575,50
CZKMin 1.569,30
CZKZávěrečná cena (předchozí
den) 1.574,12
CZK

Obchodovaný objem (mil.) -






Objem (kusy) -

TOP 5

Název 	Cena	+ - (%)	Trend 
PHOTON ENE...	44,80	+1,93	
CEZ AS	940,00	+1,08	
PRIMOCO UA...	800,00	+0,63	
PHILIP MOR...	14.900,00	+0,40	

Denní **1t** 1m 6m 1r 3r

FLOP 5

Název 	Cena	+ - (%)	Trend 
COLT CZ GR...	666,00	-1,91	
VIENNA INS...	31,30	-1,16	
MONETA MON...	97,30	-1,02	

51



Minulá výkonnost nezaručuje výkonnost budoucí.

Zdroj: FactSet

Aktuální analýzy a prognózy

Z trhů			
Datum	Nadpis		Stáhnout
23.05.2024	 Corporate Credit Monitor CEE		
23.05.2024	 Akciové trhy - denní zpráva		
23.05.2024	 Ranní restart: lídr v clean-tech, co nás posílí a ...		
22.05.2024	 Akciové trhy - denní zpráva		
21.05.2024	 Akciové trhy - denní zpráva		

KOMERCNI B... 780,00 -0,38 ↘

Denní 1t 1m 6m 1r 3r

Futures a opce

Související Futures -

Související Opce -

Detaily

23.05.2024 16:35:00

Cena

1.571,17 CZK

Změna



-0,19% (-2,95)

Základní údaje

ISIN XC0009698371

Symbol -

Stát Czechia

Typ cenného papíru Index

Nástroje v indexu 11

Tržní data

Otevírací cena 1.574,05
CZKMax 1.575,50
CZKMin 1.569,30
CZKZávěrečná cena (předchozí
den) 1.574,12
CZK

Obchodovaný objem (mil.) -

Objem (kusy) -

Výkonnost a riziko

	6m	1r	3r
Výkonn. (%)	+13,37%	+19,03%	+35,57%
Výkonn. (abs.)	+185,33	+251,17	+412,24
Beta	-	-	-
Volatilita	8,88	8,69	14,76

51



Minulá výkonnost nezaručuje výkonnost budoucí.

Zdroj: FactSet

Ceny

Ø cena 5 dní Ø objem 5 dní (ks.)	1.568,23 CZK (0)
Ø cena 30 dní Ø objem 30 dní (ks.)	1.554,19 CZK (0)
Ø cena 100 dní Ø objem 100 dní (ks.)	1.495,04 CZK (0)
Ø cena 250 dní Ø objem 250 dní (ks.)	1.406,56 CZK (0)
YTD Max datum	1.575,50 CZK (23.05.2024)
YTD Min datum	1.414,06 CZK (02.01.2024)
52týdenní max. datum	1.575,50 CZK (23.05.2024)
52týdenní min. datum	1.255,95 CZK (29.06.2023)

Složení

Název  ISIN	Cena	Změna %  Změna +/-	Výkonnost 	Datum Čas	Obrát v kusech  Peněžní obrát 
CEZ AS CZ0005112300	940,00	1,08% 10,00		23.05.24 16:17:26	133.282 124.978.678,00
COLT CZ GROUP SE CZK0.10 CZ0009008942	666,00	-1,91% -13,00		23.05.24 16:15:01	20.358 13.560.489,00
ERSTE GROUP BANK AG AT0000652011	1.167,00	0,00% 0,00		23.05.24 16:24:37	137.073 160.113.576,50
GEVORKYAN A.S. NPV SK1000025322	252,00	0,00% 0,00		23.05.24 14:45:12	410 103.346,00
KOFOLA CESKOSLOVENSKO AS ... CZ0009000121	287,00	0,00% 0,00		23.05.24 16:15:01	1.450 415.987,00
KOMERCNI BANKA CZ0008019106	780,00	-0,38% -3,00		23.05.24 16:18:45	117.064 91.184.879,50
MONETA MONEY BANK A.S. CZ0008040318	97,30	-1,02% -1,00		23.05.24 16:23:44	282.753 27.558.917,00
PHILIP MORRIS(CZ) CZK1000 CS0008418869	14.900,00	0,40% 60,00		23.05.24 16:15:06	258 3.860.520,00
PHOTON ENERGY NV NL0010391108	44,80	1,93% 0,85		23.05.24 15:49:16	914 40.894,60
PRIMOCO UAV SE CZK1 CZ0005135970	800,00	0,63% 5,00		23.05.24 14:53:39	495 395.505,00
VIENNA INSURANCE GROUP AT0000908504	770,00	-1,16% -9,00		23.05.24 16:09:59	358 277.135,00