

PX INDEX

ISIN: XC0009698371

WKN: -

Přehled

10.05.2024 16:35:00

Cena

1.550,16 CZKZměna  -0,09% (-1,43)

Základní údaje

ISIN XC0009698371

Symbol -

Stát Czechia

Nástroje v indexu 11

Typ indexu Price Index

Typ cenného papíru Index

Tržní data

Otevírací cena 1.547,28
CZKMax 1.561,50
CZKMin 1.545,13
CZKZávěrečná cena (předchozí den) 1.551,59
CZK

Obchodovaný objem (mil.) -




Objem (kusy) -

TOP 5

Název 	Cena	+ - (%)	Trend 
GEVORKYAN	258,00	+2,38	
...			
VIENNA INS...	30,50	+1,21	
PHOTON ENE...	43,85	+1,04	
PHILIP MOR...	14.840,00	+0,82	
KOFOLA CES...	275,00	+0,73	

Denní 1t 1m 6m 1r 3r

FLOP 5

Název 	Cena	+ - (%)	Trend 
CEZ AS	902,50	-1,15	

51



Minulá výkonnost nezaručuje výkonnost budoucí.

Zdroj: FactSet

Aktuální analýzy a prognózy

Z trhů		
Datum	Nadpis	Stáhnout
10.05.2024	 Akciové trhy - Denní zpráva	
10.05.2024	 EU News Monthly May 2024	
10.05.2024	 CZ Ranní restart	
09.05.2024	 Nečekaně silný růst maloobchodních tržeb	
09.05.2024	 Akciové trhy - denní zpráva	

PX INDEX

MONETA MON...	97,20	-0,72	↔
PRIMOCO UA...	855,00	-0,58	↔
KOMERCNI B...	796,50	-0,19	↔

Denní 1t 1m 6m 1r 3r

Futures a opce

Související Futures -

Související Opce -

Detaily

10.05.2024 16:35:00

Cena

1.550,16 CZK

Změna



-0,09% (-1,43)

Základní údaje

ISIN XC0009698371

Symbol -

Stát Czechia

Typ cenného papíru Index

Nástroje v indexu 11

Tržní data

Otevírací cena 1.547,28
CZKMax 1.561,50
CZKMin 1.545,13
CZKZávěrečná cena (předchozí den) 1.551,59
CZK

Obchodovaný objem (mil.) -

Objem (kusy) -

Výkonnost a riziko

	6m	1r	3r
Výkonn. (%)	+13,56%	+11,52%	+39,41%
Výkonn. (abs.)	+185,13	+160,17	+438,24
Beta	-	-	-
Volatilita	8,91	9,16	14,83

51



Minulá výkonnost nezaručuje výkonnost budoucí.

Zdroj: FactSet

Ceny

Ø cena 5 dní Ø objem 5 dní (ks.)	1.540,08 CZK (0)
Ø cena 30 dní Ø objem 30 dní (ks.)	1.541,30 CZK (0)
Ø cena 100 dní Ø objem 100 dní (ks.)	1.479,69 CZK (0)
Ø cena 250 dní Ø objem 250 dní (ks.)	1.398,21 CZK (0)
YTD Max datum	1.571,57 CZK (24.04.2024)
YTD Min datum	1.414,06 CZK (02.01.2024)
52týdenní max. datum	1.571,57 CZK (24.04.2024)
52týdenní min. datum	1.255,95 CZK (29.06.2023)

Složení

Název  ISIN	Cena	Změna %  Změna +/-	Výkonnost 	Datum Čas	Obrat v kusech  Peněžní obrat 
CEZ AS CZ0005112300	902,50	-1,15% -10,50		10.05.24 16:16:14	253.223 231.073.566,50
COLT CZ GROUP SE CZK0.10 CZ0009008942	684,00	0,00% 0,00		10.05.24 16:15:13	4.686 3.209.582,00
ERSTE GROUP BANK AG AT0000652011	1.134,50	0,31% 3,50		10.05.24 16:18:08	59.687 67.770.826,50
GEVORKYAN A.S. NPV SK1000025322	258,00	2,38% 6,00	█	10.05.24 10:23:25	520 134.960,00
KOFOLA CESKOSLOVENSKO AS ... CZ0009000121	275,00	0,73% 2,00		10.05.24 16:15:12	7.317 2.013.525,00
KOMERCNI BANKA CZ0008019106	796,50	-0,19% -1,50		10.05.24 16:20:11	149.920 119.183.476,50
MONETA MONEY BANK A.S. CZ0008040318	97,20	-0,72% -0,70		10.05.24 16:15:05	303.804 29.718.411,70
PHILIP MORRIS(CZ) CZK1000 CS0008418869	14.840,00	0,82% 120,00		10.05.24 16:17:06	797 11.866.240,00
PHOTON ENERGY NV NL0010391108	43,85	1,04% 0,45		10.05.24 16:08:29	23.107 1.002.103,55
PRIMOCO UAV SE CZK1 CZ0005135970	855,00	-0,58% -5,00		10.05.24 16:15:05	3.929 3.323.880,00
VIENNA INSURANCE GROUP AT0000908504	755,00	1,21% 9,00		10.05.24 15:45:18	12.407 9.371.342,00