

PX INDEX

ISIN: XC0009698371

WKN: -

Přehled

03.05.2024 16:35:00

Cena

1.520,22 CZKZměna  -2,26% (-35,22)

Základní údaje

ISIN XC0009698371

Symbol -

Stát Czechia

Nástroje v indexu 11

Typ indexu Price Index

Typ cenného papíru Index




Tržní data

Otevírací cena 1.555,44
CZKMax 1.561,94
CZKMin 1.519,80
CZKZávěrečná cena (předchozí
den) 1.555,44
CZK

Obchodovaný objem (mil.) -

Objem (kusy) -

TOP 5

Název	Cena	+ - (%)	Trend
COLT CZ GR...	685,00	+3,32	
MONETA MON...	96,90	+1,57	
KOFOLA CES...	272,00	+0,37	

Denní 1t 1m 6m 1r 3r

FLOP 5

Název	Cena	+ - (%)	Trend
KOMERCNI B...	786,00	-10,12	
PRIMOCO UA...	860,00	-4,44	
GEVORKYAN ...	250,00	-1,57	
CEZ AS	851,00	-1,22	
ERSTE GROU...	44,67	-1,11	

Denní 1t 1m 6m 1r 3r

51



Minulá výkonnost nezaručuje výkonnost budoucí.

Zdroj: FactSet

Aktuální analýzy a prognózy

Z trhů

Datum	Nadpis	Stáhnout
03.05.2024	 Opravy letadel v ČR a EU	
03.05.2024	 Akciové trhy - denní zpráva	
03.05.2024	 Ranní restart: ČNB vs. geopolitika	
02.05.2024	 CNB may ease the pace of rate cuts	
02.05.2024	 ČNB může zmírnit rychlost snižování sazeb	

Futures a opce

Související Futures -

Související Opce -

Detaily

03.05.2024 16:35:00

Cena

1.520,22 CZKZměna  -2,26% (-35,22)

Základní údaje

ISIN XC0009698371

Symbol -

Stát Czechia

Typ cenného papíru Index

Nástroje v indexu 11

Tržní data

Otevírací cena 1.555,44 CZK

Max 1.561,94 CZK

Min 1.519,80 CZK

Závěrečná cena (předchozí den) 1.555,44 CZK

Obchodovaný objem (mil.) -

Objem (kusy) -

Výkonnost a riziko

	6m	1r	3r
Výkonn. (%)	+10,01%	+9,93%	+37,55%
Výkonn. (abs.)	+138,34	+137,36	+415,00
Beta	-	-	-
Volatilita	8,77	9,09	14,82

51



Minulá výkonnost nezaručuje výkonnost budoucí.

Zdroj: FactSet

Ceny

Ø cena 5 dní Ø objem 5 dní (ks.)	1.543,71 CZK (0)
Ø cena 30 dní Ø objem 30 dní (ks.)	1.533,89 CZK (0)
Ø cena 100 dní Ø objem 100 dní (ks.)	1.474,08 CZK (0)
Ø cena 250 dní Ø objem 250 dní (ks.)	1.395,70 CZK (0)
YTD Max datum	1.571,57 CZK (24.04.2024)
YTD Min datum	1.414,06 CZK (02.01.2024)
52týdenní max. datum	1.571,57 CZK (24.04.2024)
52týdenní min. datum	1.255,95 CZK (29.06.2023)

Složení

Název  ISIN	Cena	Změna %  Změna +/-	Výkonnost 	Datum Čas	Obrát v kusech  Peněžní obrát 
CEZ AS CZ0005112300	851,00	-1,22% -10,50		03.05.24 16:15:34	103.814 88.842.982,00
COLT CZ GROUP SE CZK0.10 CZ0009008942	685,00	3,32% 22,00	█	03.05.24 16:15:25	18.239 12.241.363,00
ERSTE GROUP BANK AG AT0000652011	1.115,00	-1,11% -12,50		03.05.24 16:17:24	98.577 111.006.132,50
GEVORKYAN A.S. NPV SK1000025322	250,00	-1,57% -4,00		03.05.24 16:09:17	2.243 564.268,00
KOFOLA CESKOSLOVENSKO AS ... CZ0009000121	272,00	0,37% 1,00		03.05.24 16:15:24	14.025 3.803.134,00
KOMERCNI BANKA CZ0008019106	786,00	-10,12% -88,50		03.05.24 16:22:59	438.805 347.879.254,50
MONETA MONEY BANK A.S. CZ0008040318	96,90	1,57% 1,50	█	03.05.24 16:15:22	321.700 31.139.746,90
PHILIP MORRIS(CZ) CZK1000 CS0008418869	15.920,00	-0,50% -80,00		03.05.24 16:09:35	786 12.534.260,00
PHOTON ENERGY NV NL0010391108	43,60	-0,91% -0,40		03.05.24 14:47:35	5.821 254.241,00
PRIMOCO UAV SE CZK1 CZ0005135970	860,00	-4,44% -40,00		03.05.24 16:15:04	3.903 3.331.115,00
VIENNA INSURANCE GROUP AT0000908504	737,00	-0,14% -1,00		03.05.24 14:41:51	529 391.039,00