

PX INDEX

ISIN: XC0009698371

WKN: -

Přehled

26.04.2024 16:17:50

Cena

1.543,38 CZKZměna  -0,98% (-15,24)

Základní údaje

ISIN XC0009698371

Symbol -

Stát Czechia

Nástroje v indexu 11

Typ indexu Price Index

Typ cenného papíru Index

Tržní data

Otevírací cena 1.558,62
CZKMax 1.560,90
CZKMin 1.539,66
CZKZávěrečná cena (předchozí
den) 1.558,62
CZK

Obchodovaný objem (mil.) -




Objem (kusy) -

Top 5

Název 	Cena	+ - (%)	Trend 
PRIMOCO UA...	900,00	+1,69	
PHILIP MOR...	15.960,00	+1,01	
CEZ AS	854,50	+0,65	
KOFOLA CES...	272,00	+0,37	
ERSTE GROU...	44,42	+0,22	

Denní **1t** 1m 6m 1r 3r

Flop 5

Název 	Cena	+ - (%)	Trend 
MONETA MON...	97,00	-6,19	

51



Minulá výkonnost nezaručuje výkonnost budoucí.

Zdroj: FactSet

Aktuální analýzy a prognózy

Z trhů		
Datum	Nadpis	Stáhnout
26.04.2024	 Akciové trhy - denní zpráva	
26.04.2024	 CZ Ranní restart	
25.04.2024	 Akciové trhy - denní zpráva	
25.04.2024	 Ranní restart	
24.04.2024	 Akciové trhy - denní zpráva	

VIENNA INS...	29,10	-2,02	↓
---------------	-------	-------	---

GEVORKYAN ...	252,00	-0,79	→
---------------	--------	-------	---

Denní	1t	1m	6m	1r	3r
-------	----	----	----	----	----

Futures a opce

Související Futures -

Související Opce -

Detaily

26.04.2024 16:17:50

Cena

1.543,38 CZK

Změna



-0,98% (-15,24)

Základní údaje

ISIN XC0009698371

Symbol -

Stát Czechia

Typ cenného papíru Index

Nástroje v indexu 11

Tržní data

Otevírací cena 1.558,62 CZK

Max 1.560,90 CZK

Min 1.539,66 CZK

Závěrečná cena (předchozí den) 1.558,62 CZK

Obchodovaný objem (mil.) -

Objem (kusy) -

Výkonnost a riziko

	6m	1r	3r
Výkonn. (%)	+15,82%	+10,28%	+43,31%
Výkonn. (abs.)	+212,95	+145,34	+471,01
Beta	-	-	-
Volatilita	8,01	9,16	14,74

51



Minulá výkonnost nezaručuje výkonnost budoucí.

Zdroj: FactSet

Ceny

Ø cena 5 dní Ø objem 5 dní (ks.)	1.558,96 CZK (0)
Ø cena 30 dní Ø objem 30 dní (ks.)	1.524,56 CZK (0)
Ø cena 100 dní Ø objem 100 dní (ks.)	1.466,95 CZK (0)
Ø cena 250 dní Ø objem 250 dní (ks.)	1.392,60 CZK (0)
YTD Max datum	1.571,57 CZK (24.04.2024)
YTD Min datum	1.414,06 CZK (02.01.2024)
52týdenní max. datum	1.571,57 CZK (24.04.2024)
52týdenní min. datum	1.255,95 CZK (29.06.2023)

Složení

Název  ISIN	Cena	Změna %  Změna +/-	Výkonnost 	Datum Čas	Obrat v kusech  Peněžní obrat 
CEZ AS CZ0005112300	854,50	0,65% 5,50		26.04.24 16:15:20	60.478 51.485.066,00
COLT CZ GROUP SE CZK0.10 CZ0009008942	635,00	0,16% 1,00		26.04.24 16:15:00	3.699 2.348.177,00
ERSTE GROUP BANK AG AT0000652011	1.116,00	0,22% 2,50		26.04.24 16:17:34	46.266 51.740.596,00
GEVORKYAN A.S. NPV SK1000025322	252,00	-0,79% -2,00		26.04.24 14:28:36	160 40.440,00
KOFOLA CESKOSLOVENSKO AS ... CZ0009000121	272,00	0,37% 1,00		26.04.24 16:15:06	6.756 1.837.331,00
KOMERCNI BANKA CZ0008019106	862,00	0,06% 0,50		26.04.24 16:15:30	139.640 120.551.522,50
MONETA MONEY BANK A.S. CZ0008040318	97,00	-6,19% -6,40		26.04.24 16:17:50	1.014.735 98.465.884,10
PHILIP MORRIS(CZ) CZK1000 CS0008418869	15.960,00	1,01% 160,00		26.04.24 16:15:15	280 4.451.080,00
PHOTON ENERGY NV NL0010391108	44,40	0,00% 0,00		26.04.24 15:36:39	6.043 269.365,00
PRIMOCO UAV SE CZK1 CZ0005135970	900,00	1,69% 15,00		26.04.24 15:35:04	894 802.900,00
VIENNA INSURANCE GROUP AT0000908504	728,00	-2,02% -15,00		26.04.24 16:15:28	1.999 1.464.191,00