

## PX INDEX

ISIN: XC0009698371

WKN: -

## Přehled

25.04.2024 16:35:00

Cena

**1.558,62** CZKZměna  -0,32% (-4,95)

## Základní údaje

ISIN XC0009698371

Symbol -

Stát Czechia

Nástroje v indexu 11

Typ indexu Price Index

Typ cenného papíru Index





## Tržní data

Otevírací cena 1.563,83  
CZKMax 1.565,80  
CZKMin 1.554,72  
CZKZávěrečná cena (předchozí  
den) 1.563,57  
CZK

Obchodovaný objem (mil.) -

Objem (kusy) -

## Top 5

| Název         | Cena   | + - (%) | Trend   |
|---------------|--------|---------|---|
| GEVORKYAN ... | 254,00 | +0,79   |  |
| COLT CZ GR... | 634,00 | +0,63   |  |
| MONETA MON... | 103,40 | +0,39   |  |
| CEZ AS        | 849,00 | +0,24   |  |

Denní 1t 1m 6m 1r 3r

## Flop 5

| Název         | Cena   | + - (%) | Trend   |
|---------------|--------|---------|---|
| KOFOLA CES... | 271,00 | -1,45   |  |
| VIENNA INS... | 29,25  | -0,93   |  |
| KOMERCNI B... | 861,50 | -0,92   |  |
| PRIMOCO UA... | 885,00 | -0,56   |  |
| PHOTON ENE... | 44,40  | -0,56   |  |

51



Minulá výkonnost nezaručuje výkonnost budoucí.

Zdroj: FactSet

## Aktuální analýzy a prognózy

## Z trhů

| Datum      | Nadpis   | Stáhnout  |
|------------|--|---|
| 25.04.2024 |  Akciové trhy - denní zpráva                        |  |
| 25.04.2024 |  Ranní restart                                      |  |
| 24.04.2024 |  Akciové trhy - denní zpráva                        |  |
| 24.04.2024 |  Ranní restart: kontejnery, ropai, tep a Trendovník |  |
| 23.04.2024 |  Akciové trhy - denní zpráva                        |  |

Denní 1t 1m 6m 1r 3r

**Futures a opce**

Související Futures -

Související Opce -

## Detaily

25.04.2024 16:35:00

Cena

**1.558,62** CZK

Změna



-0,32% (-4,95)

### Základní údaje

ISIN XC0009698371

Symbol -

Stát Czechia

Typ cenného papíru Index

Nástroje v indexu 11

### Tržní data

Otevírací cena 1.563,83 CZK

Max 1.565,80 CZK

Min 1.554,72 CZK

Závěrečná cena (předchozí den) 1.563,57 CZK

Obchodovaný objem (mil.) -

Objem (kusy) -

### Výkonnost a riziko

|                | 6m      | 1r      | 3r      |
|----------------|---------|---------|---------|
| Výkonn. (%)    | +15,82% | +10,28% | +43,31% |
| Výkonn. (abs.) | +212,95 | +145,34 | +471,01 |
| Beta           | -       | -       | -       |
| Volatilita     | 8,01    | 9,16    | 14,74   |

51



Minulá výkonnost nezaručuje výkonnost budoucí.

Zdroj: FactSet

### Ceny

|  |                           |
|--|---------------------------|
| Ø cena 5 dní   Ø objem 5 dní (ks.)     | 1.558,96 CZK (0)          |
| Ø cena 30 dní   Ø objem 30 dní (ks.)   | 1.524,56 CZK (0)          |
| Ø cena 100 dní   Ø objem 100 dní (ks.) | 1.466,95 CZK (0)          |
| Ø cena 250 dní   Ø objem 250 dní (ks.) | 1.392,60 CZK (0)          |
| YTD Max   datum                        | 1.571,57 CZK (24.04.2024) |
| YTD Min   datum                        | 1.414,06 CZK (02.01.2024) |
| 52týdenní max.   datum                 | 1.571,57 CZK (24.04.2024) |
| 52týdenní min.   datum                 | 1.255,95 CZK (29.06.2023) |

## Složení

| Název <br>ISIN | Cena      | Změna % <br>Změna +/- | Výkonnost  | Datum<br>Čas         | Obrát v kusech <br>Peněžní obrát  |
|---|-----------|--|---|----------------------|---|
| CEZ AS<br>CZ0005112300  | 849,00    | 0,24%<br>2,00  |            | 25.04.24<br>16:16:29 | 122.284<br>103.469.240,50   |
| COLT CZ GROUP SE CZK0.10<br>CZ0009008942  | 634,00    | 0,63%<br>4,00  |            | 25.04.24<br>16:15:20 | 8.484<br>5.368.928,00   |
| ERSTE GROUP BANK AG<br>AT0000652011   | 1.113,50  | -0,49%<br>-5,50  |            | 25.04.24<br>16:23:14 | 145.485<br>162.397.608,00   |
| GEVORKYAN A.S. NPV<br>SK1000025322  | 254,00    | 0,79%<br>2,00  |            | 25.04.24<br>15:09:52 | 100<br>25.218,00  |
| KOFOLA CESKOSLOVENSKO AS ...<br>CZ0009000121  | 271,00    | -1,45%<br>-4,00  |            | 25.04.24<br>15:54:58 | 6.588<br>1.791.136,00   |
| KOMERCNI BANKA<br>CZ0008019106  | 861,50    | -0,92%<br>-8,00  |            | 25.04.24<br>16:24:32 | 226.235<br>195.076.313,00   |
| MONETA MONEY BANK A.S.<br>CZ0008040318  | 103,40    | 0,39%<br>0,40  |            | 25.04.24<br>16:19:03 | 584.869<br>60.384.026,60  |
| PHILIP MORRIS(CZ) CZK1000<br>CS0008418869   | 15.800,00 | -0,25%<br>-40,00   |            | 25.04.24<br>16:15:15 | 393<br>6.211.480,00   |
| PHOTON ENERGY NV<br>NL0010391108  | 44,40     | -0,56%<br>-0,25  |            | 25.04.24<br>14:57:43 | 5.673<br>253.215,75   |
| PRIMOCO UAV SE CZK1<br>CZ0005135970   | 885,00    | -0,56%<br>-5,00  |            | 25.04.24<br>16:09:43 | 1.724<br>1.508.960,00   |
| VIENNA INSURANCE GROUP<br>AT0000908504  | 743,00    | -0,93%<br>-7,00  |            | 25.04.24<br>16:15:01 | 1.864<br>1.383.670,00   |