

CAC ALL-TRADABLE

ISIN: FR0003999499 WKN: -

Přehled

18.09.2024 19:00:19

Cena

5.527,70 EUR

Změna ▼ -0,52% (-29,07)

Základní údaje

ISIN	FR0003999499
Symbol	CACT
Stát	France
Nástroje v indexu	200
Typ indexu	-
Typ cenného papíru	Index

Tržní data

Otevírací cena	5.557,89 EUR
Max	5.561,30 EUR
Min	5.526,61 EUR
Závěrečná cena (předchozí den)	5.556,77 EUR
Obchodovaný objem (mil.)	104.555.803
Objem (kusy)	3.171.475.656

TOP 5

Název	Cena	+ - (%)	Trend
LA FRANCAI...	33,00	+9,27	▲
ATOS SE	0,726	+7,11	▲
UBISOFT EN...	12,605	+6,55	▲
SRP GROUPE	1,135	+4,13	▲
VOLTALIA	8,25	+4,04	▲

Denní 1t 1m 6m 1r 3r

FLOP 5

Název	Cena	+ - (%)	Trend
PLASTIQUES...	1,31	-5,07	▼
EKINOPS S...	3,82	-4,86	▼
WAVESTONE ...	51,00	-4,67	▼
INVENTIVA ...	1,982	-4,02	▼
SOLOCAL GR...	0,0029	-3,33	▼

Denní 1t 1m 6m 1r 3r

51



Minulá výkonnost nezaručuje výkonnost budoucí.

Zdroj: FactSet

Atuální analýzy a prognózy

Z trhů

Datum	Nadpis	Stáhnout
18.09.2024	Credit Markets Weekly	↓
13.09.2024	Week Ahead	↓
12.09.2024	ECB cuts further	↓
11.09.2024	EU Green Deal - a lot of work awaits Europe	↓
11.09.2024	Credit Markets Weekly	↓

Futures a opce

Související Futures -

Související Opce -

Detaily

18.09.2024 19:00:19

Cena

5.527,70 EURZměna  -0,52% (-29,07)

Základní údaje

ISIN FR0003999499

Symbol CACT

Stát France

Typ cenného papíru Index

Nástroje v indexu 200

Tržní data

Otevírací cena 5.557,89 EUR

Max 5.561,30 EUR

Min 5.526,61 EUR

Závěrečná cena (předchozí den) 5.556,77 EUR

Obchodovaný objem (mil.) 104.555.803

Objem (kusy) 3.171.475.656

Výkonnost a riziko

	6m	1r	3r
Výkonn. (%)	-8,01%	+2,00%	+9,28%
Výkonn. (abs.)	-481,09	+108,64	+469,24
Beta	-	-	-
Volatilita	13,14	12,19	16,96



51

Minulá výkonnost nezaručuje výkonnost budoucí.

Zdroj: FactSet

Ceny




















Ø cena 5 dní Ø objem 5 dní (ks.)	5.532,63 EUR (107.047.257)
Ø cena 30 dní Ø objem 30 dní (ks.)	5.538,04 EUR (86.054.983)
Ø cena 100 dní Ø objem 100 dní (ks.)	5.690,20 EUR (120.730.133)
Ø cena 250 dní Ø objem 250 dní (ks.)	5.636,07 EUR (189.037.382)
YTD Max datum	6.120,85 EUR (15.05.2024)
YTD Min datum	5.218,11 EUR (05.08.2024)
52týdenní max. datum	6.120,85 EUR (15.05.2024)
52týdenní min. datum	5.019,79 EUR (23.10.2023)

Složení

Strana 1 z 7

<< <

> >>

Název  ISIN	Cena	Změna %  Změna +/-	Výkonnost 	Datum Čas	Obrat v kusech  Peněžní obrat 
AB SCIENCE S.A. FR0010557264	1,034	0,00% 0,00		18.09.24 17:35:17	9.469 9.804,00
ABIONYX PHARMA S.A. FR0012616852	1,25	0,81% 0,01		18.09.24 17:11:16	4.529 5.619,00
ABIVAX S.A. FR0012333284	10,14	-1,93% -0,20		18.09.24 17:35:28	9.087 92.270,00
ACCOR S.A. FR0000120404	38,47	-0,65% -0,25		18.09.24 17:35:03	681.420 26.249.925,00
ACTEOS S.A. FR0000076861	1,34	0,00% 0,00		18.09.24 13:33:14	11 15,00
ADOCIA SAS FR0011184241	5,70	0,71% 0,04		18.09.24 17:35:08	22.264 126.739,00
ADUX FR0012821890	1,615	0,94% 0,02		18.09.24 16:45:19	4.500 7.217,00
AIR FRANCE-KLM SA FR001400J770	8,602	0,82% 0,07		18.09.24 17:37:15	726.431 6.250.260,00
AIR LIQUIDE SA FR0000120073	167,80	-1,38% -2,34		18.09.24 17:35:01	383.600 64.495.299,00
AIRBUS SE NL0000235190	128,72	-0,77% -1,00		18.09.24 17:36:10	970.965 125.264.134,00
AKWEL S.A. FR0000053027	9,75	-1,61% -0,16		18.09.24 17:35:21	1.944 19.028,00
ALSTOM SA FR0010220475	17,33	-0,23% -0,04		18.09.24 17:35:17	1.048.760 18.184.887,00
ALTAREA S.C.A. FR0000033219	109,00	-0,55% -0,60		18.09.24 17:35:16	2.217 241.843,00
ALTEN S.A. FR0000071946	96,90	-0,92% -0,90		18.09.24 17:38:47	27.469 2.660.780,00
AMUNDI S.A. FR0004125920	68,05	0,52% 0,35		18.09.24 17:35:15	133.397 9.064.265,00
ANTIN INFRASTRUCTURE PART... FR0014005AL0	12,42	-1,43% -0,18		18.09.24 17:35:10	11.783 146.909,00
APERAM S.A. LU0569974404	24,22	-0,82% -0,20		18.09.24 17:35:23	152.298 3.708.298,00
ARAMIS GROUP SAS FR0014003U94	5,75	2,31% 0,13		18.09.24 17:35:03	19.592 111.959,00
ARCELORMITTAL S.A. LU1598757687	21,10	0,72% 0,15		18.09.24 17:37:41	2.586.791 53.704.355,00
ARGAN FR0010481960	75,90	0,00% 0,00		18.09.24 17:35:22	11.623 884.055,00
ARKEMA S.A. FR0010313833	79,95	-1,78% -1,45		18.09.24 17:35:08	200.754 16.070.210,00
ARTMARKET.COM S.A. FR0000074783	4,42	-0,23% -0,01		18.09.24 17:35:18	3.034 13.272,00
ASSYSTEM S.A. FR0000074148	42,00	-1,18% -0,50		18.09.24 17:35:17	19.995 842.200,00

ATOS SE FR0000051732	0,726	7,11% 0,05		18.09.24 17:35:10	6.082.606 4.765.208,00
AVENIR TELECOM S.A. FR001400CFI7	0,087	2,84% 0,00		18.09.24 14:21:27	64.063 5.577,00
AXA S.A. FR0000120628	35,99	-0,44% -0,16		18.09.24 17:35:14	3.309.193 119.138.884,00
AYVENS EUR1.5 FR0013258662	6,005	-1,56% -0,10		18.09.24 17:35:06	302.920 1.823.237,00
AÉROPORTS DE PARIS S.A. FR0010340141	120,00	0,42% 0,50		18.09.24 17:35:00	41.615 4.980.711,00
BALYO SA EUR0.08 FR0013258399	0,519	-0,19% -0,00		18.09.24 17:22:03	3.312 1.670,00
BASTIDE, LE CONFORT MED. ... FR0000035370	20,15	-1,23% -0,25		18.09.24 17:35:19	6.289 128.366,00