

## CAC ALL-TRADABLE

ISIN: FR0003999499 WKN: -

## Přehled

22.05.2024 18:05:02

Cena

**6.003,92** EURZměna  -0,59% (-35,33)

## Základní údaje

ISIN FR0003999499

Symbol CACT

Stát France

Nástroje v indexu 201

Typ indexu -

Typ cenného papíru Index

## Tržní data

Otevírací cena 6.023,69 EUR

Max 6.023,69 EUR

Min 5.993,00 EUR

Závěrečná cena (předchozí den) 6.039,25 EUR

Obchodovaný objem (mil.) 117.498.922



Objem (kusy) 3.492.427.041

## TOP 5

Název 	Cena	+ - (%) 	Trend 
OSE IMMUNO...	8,33	+14,74	
GENFIT S.A...	4,15	+11,86	
INNATE PHA...	2,74	+7,24	
ARAMIS GRO...	4,14	+6,56	
VALNEVA SE	4,01	+5,53	

Denní 1t 1m 6m 1r 3r

## FLOP 5

Název 	Cena	+ - (%) 	Trend 
NANOBIOTIX...	5,70	-12,44	
INVENTIVA ...	3,28	-7,99	
CLARIANE S...	4,41	-7,20	
OREGE	0,318	-6,47	
GUILLEMOT ...	6,88	-6,27	

Denní 1t 1m 6m 1r 3r

51



Minulá výkonnost nezaručuje výkonnost budoucí.

Zdroj: FactSet

## Atuální analýzy a prognózy

## Z trhů

Datum	Nadpis	Stáhnout
22.05.2024	 Credit Markets Weekly	
17.05.2024	 Week Ahead	
15.05.2024	 Credit Markets Weekly	
10.05.2024	 Week Ahead	
08.05.2024	 Credit Markets Weekly	

**Futures a opce**

**Související Futures** -

**Související Opce** -

## Detaily

22.05.2024 18:05:02

Cena

**6.003,92** EURZměna  -0,59% (-35,33)

### Základní údaje

ISIN FR0003999499

Symbol CACT

Stát France

Typ cenného papíru Index

Nástroje v indexu 201

### Tržní data

Otevírací cena 6.023,69 EUR

Max 6.023,69 EUR

Min 5.993,00 EUR

Závěrečná cena (předchozí den) 6.039,25 EUR

Obchodovaný objem (mil.) 117.498.922

Objem (kusy) 3.492.427.041

### Výkonnost a riziko

	6m	1r	3r
Výkonn. (%)	+11,37%	+7,64%	+22,30%
Výkonn. (abs.)	+612,99	+426,15	+1.094,64
Beta	-	-	-
Volatilita	9,34	11,82	16,75



51

Minulá výkonnost nezaručuje výkonnost budoucí.

Zdroj: FactSet





























### Ceny

Ø cena 5 dní   Ø objem 5 dní (ks.)	6.051,82 EUR (129.063.947)
Ø cena 30 dní   Ø objem 30 dní (ks.)	5.983,65 EUR (127.152.622)
Ø cena 100 dní   Ø objem 100 dní (ks.)	5.834,17 EUR (227.755.449)
Ø cena 250 dní   Ø objem 250 dní (ks.)	5.569,30 EUR (185.466.908)
YTD Max   datum	6.120,85 EUR (15.05.2024)
YTD Min   datum	5.408,75 EUR (17.01.2024)
52týdenní max.   datum	6.120,85 EUR (15.05.2024)
52týdenní min.   datum	5.019,79 EUR (23.10.2023)

## Složení

Strana 1 z 7

<< <  > >>

Název  ISIN	Cena	Změna %  Změna +/-	Výkonnost 	Datum Čas	Obrat v kusech  Peněžní obrat 
AB SCIENCE S.A. FR0010557264	2,09	0,48% 0,01		22.05.24 17:35:10	111.445 229.759,00
ABIONYX PHARMA S.A. FR0012616852	1,168	-4,26% -0,05		22.05.24 17:35:03	49.141 58.729,00
ABIVAX S.A. FR0012333284	13,16	1,39% 0,18		22.05.24 17:35:25	24.809 325.998,00
ACCOR S.A. FR0000120404	40,90	0,05% 0,02		22.05.24 17:35:14	616.623 25.207.482,00
ACTEOS S.A. FR0000076861	1,32	-3,65% -0,05		22.05.24 17:22:47	1.006 1.336,00
ADOCIA SAS FR0011184241	9,21	0,44% 0,04		22.05.24 17:35:17	76.398 706.835,00
ADUX FR0012821890	1,35	-2,17% -0,03		22.05.24 17:35:13	12.062 16.294,00
AIR FRANCE-KLM SA FR001400J770	10,65	0,38% 0,04		22.05.24 17:35:02	469.072 4.967.120,00
AIR LIQUIDE SA FR0000120073	182,80	-1,01% -1,86		22.05.24 17:35:03	368.605 67.412.775,00
AIRBUS SE NL0000235190	160,40	-0,58% -0,94		22.05.24 17:35:21	484.633 77.887.645,00
AKWEL S.A. FR0000053027	13,24	0,91% 0,12		22.05.24 17:35:02	961 12.735,00
ALD EUR1.5 FR0013258662	7,285	-0,21% -0,02		22.05.24 17:35:26	320.222 2.333.824,00
ALSTOM SA FR0010220475	18,135	-0,06% -0,01		22.05.24 17:35:27	1.156.481 20.806.904,00
ALTAREA S.C.A. FR0000033219	103,80	1,37% 1,40		22.05.24 17:35:04	3.879 400.458,00
ALTEN S.A. FR0000071946	126,20	0,24% 0,30		22.05.24 17:35:28	23.116 2.913.922,00
AMUNDI S.A. FR0004125920	70,25	0,00% 0,00		22.05.24 17:35:23	100.299 7.042.030,00
ANTIN INFRASTRUCTURE PART... FR0014005AL0	13,18	-0,30% -0,04		22.05.24 17:35:01	9.381 124.066,00
APERAM S.A. LU0569974404	26,26	-1,87% -0,50		22.05.24 17:35:18	227.224 5.958.265,00
ARAMIS GROUP SAS FR0014003U94	4,14	6,56% 0,26		22.05.24 17:35:22	85.792 343.660,00
ARCELORMITTAL S.A. LU1598757687	23,92	-0,66% -0,16		22.05.24 17:38:18	2.253.844 53.717.070,00
ARGAN FR0010481960	77,90	1,83% 1,40		22.05.24 17:35:10	9.268 642.020,00
ARKEMA S.A. FR0010313833	94,05	-2,84% -2,75		22.05.24 17:35:19	133.208 12.531.107,00
ARTMARKET.COM S.A. FR0000074783	4,42	0,23% 0,01		22.05.24 17:35:03	14.370 62.431,00

ASSYSTEM S.A. FR0000074148	57,30	1,60% 0,90	■	22.05.24 17:35:12	6.203 355.683,00
ATOS SE FR0000051732	2,093	1,36% 0,03	■	22.05.24 17:38:46	1.257.612 2.627.691,00
AVENIR TELECOM S.A. FR001400CFI7	0,1402	0,86% 0,00	■	22.05.24 17:35:13	164.576 23.027,00
AXA S.A. FR0000120628	33,56	-1,03% -0,35		22.05.24 17:35:48	3.911.332 131.891.253,00
AÉROPORTS DE PARIS S.A. FR0010340141	127,60	0,08% 0,10		22.05.24 17:38:05	86.705 11.059.965,00
BALYO SA EUR0.08 FR0013258399	0,597	-0,33% -0,00		22.05.24 15:58:40	7.831 4.587,00
BASTIDE, LE CONFORT MED. ... FR0000035370	22,10	2,79% 0,60	■	22.05.24 17:35:25	6.293 137.198,00