

## CAC ALL-TRADABLE

ISIN: FR0003999499 WKN: -

## Přehled

21.05.2024 18:05:02

Cena

**6.039,25** EURZměna  -0,66% (-40,42)

## Základní údaje

ISIN	FR0003999499
Symbol	CACT
Stát	France
Nástroje v indexu	201
Typ indexu	-
Typ cenného papíru	Index

## Tržní data

Otevírací cena	6.052,70 EUR
Max	6.054,20 EUR
Min	6.007,92 EUR
Závěrečná cena (předchozí den)	6.079,67 EUR
Obchodovaný objem (mil.)	113.488.479
Objem (kusy)	3.289.561.235

## TOP 5

Název	Cena	+ - (%)	Trend
ABIONYX PH...	1,22	+11,72	
CLARIANE S...	4,752	+7,61	
GUILLEMOT ...	7,34	+6,38	
OREGE	0,34	+6,25	
EMEIS	14,604	+4,94	

Denní 1t 1m 6m 1r 3r

## FLOP 5

Název	Cena	+ - (%)	Trend
ELIOR GROU...	3,56	-5,82	
GRAINES VO...	28,20	-5,05	
VALNEVA SE	3,80	-3,80	
COMPAGNIE ...	11,17	-3,62	
GAZTRANSP...	132,70	-3,49	

Denní 1t 1m 6m 1r 3r

51



Minulá výkonnost nezaručuje výkonnost budoucí.

Zdroj: FactSet

## Atuální analýzy a prognózy

## Z trhů

Datum	Nadpis	Stáhnout
17.05.2024	 Week Ahead	
15.05.2024	 Credit Markets Weekly	
10.05.2024	 Week Ahead	
08.05.2024	 Credit Markets Weekly	
03.05.2024	 Week Ahead	

**Futures a opce**

**Související Futures** -

**Související Opce** -

## Detaily

21.05.2024 18:05:02

Cena

**6.039,25** EURZměna  -0,66% (-40,42)

### Základní údaje

ISIN FR0003999499

Symbol CACT

Stát France

Typ cenného papíru Index

Nástroje v indexu 201

### Tržní data

Otevírací cena 6.052,70 EUR

Max 6.054,20 EUR

Min 6.007,92 EUR

Závěrečná cena (předchozí den) 6.079,67 EUR

Obchodovaný objem (mil.) 113.488.479

Objem (kusy) 3.289.561.235

### Výkonnost a riziko

	6m	1r	3r
Výkonn. (%)	+12,55%	+8,10%	+23,02%
Výkonn. (abs.)	+673,42	+452,53	+1.129,97
Beta	-	-	-
Volatilita	9,29	11,87	16,75



51

Minulá výkonnost nezaručuje výkonnost budoucí.

Zdroj: FactSet

### Ceny








Ø cena 5 dní   Ø objem 5 dní (ks.)	6.073,10 EUR (153.781.561)
Ø cena 30 dní   Ø objem 30 dní (ks.)	5.982,23 EUR (127.164.610)
Ø cena 100 dní   Ø objem 100 dní (ks.)	5.830,18 EUR (231.302.670)
Ø cena 250 dní   Ø objem 250 dní (ks.)	5.566,81 EUR (185.409.848)
YTD Max   datum	6.120,85 EUR (15.05.2024)
YTD Min   datum	5.408,75 EUR (17.01.2024)
52týdenní max.   datum	6.120,85 EUR (15.05.2024)
52týdenní min.   datum	5.019,79 EUR (23.10.2023)

## Složení

Strana 1 z 7

<< < 

&gt; &gt;&gt;

Název  ISIN	Cena	Změna %  Změna +/-	Výkonnost 	Datum Čas	Obrat v kusech  Peněžní obrat 
AB SCIENCE S.A. FR0010557264	2,08	-1,65% -0,04		21.05.24 17:35:20	50.958 107.156,00
ABIONYX PHARMA S.A. FR0012616852	1,22	11,72% 0,13		21.05.24 17:35:15	312.591 378.150,00
ABIVAX S.A. FR0012333284	12,98	-1,22% -0,16		21.05.24 17:35:11	16.677 215.402,00
ACCOR S.A. FR0000120404	40,88	-1,73% -0,72		21.05.24 17:36:50	520.257 21.385.446,00
ACTEOS S.A. FR0000076861	1,37	0,00% 0,00		21.05.24 17:29:08	2.201 2.982,00
ADOCIA SAS FR0011184241	9,17	-2,86% -0,27		21.05.24 17:35:00	71.233 647.563,00
ADUX FR0012821890	1,38	-1,43% -0,02		21.05.24 17:35:08	7.928 10.813,00
AIR FRANCE-KLM SA FR001400J770	10,61	-0,84% -0,09		21.05.24 17:35:09	765.625 8.077.514,00
AIR LIQUIDE SA FR0000120073	184,66	-0,44% -0,82		21.05.24 17:38:26	368.738 68.024.053,00
AIRBUS SE NL0000235190	161,34	0,25% 0,40		21.05.24 17:35:05	586.277 94.381.929,00
AKWEL S.A. FR0000053027	13,12	-3,24% -0,44		21.05.24 17:35:24	4.873 64.328,00
ALD EUR1.5 FR0013258662	7,30	1,18% 0,09		21.05.24 17:35:02	432.225 3.146.910,00
ALSTOM SA FR0010220475	18,145	-0,25% -0,05		21.05.24 17:35:21	871.584 15.831.141,00
ALTAREA S.C.A. FR0000033219	102,40	0,59% 0,60		21.05.24 17:35:17	5.995 613.383,00
ALTEN S.A. FR0000071946	125,90	0,16% 0,20		21.05.24 17:35:06	49.773 6.261.694,00
AMUNDI S.A. FR0004125920	70,25	-2,02% -1,45		21.05.24 17:37:02	237.439 16.663.367,00
ANTIN INFRASTRUCTURE PART... FR0014005AL0	13,22	0,15% 0,02		21.05.24 17:35:07	15.384 201.794,00
APERAM S.A. LU0569974404	26,76	-0,89% -0,24		21.05.24 17:35:12	184.840 4.932.485,00
ARAMIS GROUP SAS FR0014003U94	3,885	-0,38% -0,02		21.05.24 17:35:25	15.259 59.173,00
ARCELORMITTAL S.A. LU1598757687	24,08	-0,37% -0,09		21.05.24 17:35:11	2.229.090 53.665.281,00
ARGAN FR0010481960	76,50	-1,42% -1,10		21.05.24 17:35:02	9.908 759.623,00
ARKEMA S.A. FR0010313833	96,80	-0,56% -0,55		21.05.24 17:39:29	159.191 15.284.243,00
ARTMARKET.COM S.A. FR0000074783	4,41	-0,23% -0,01		21.05.24 17:35:18	1.023 4.518,00

ASSYSTEM S.A. FR0000074148	56,40	-0,70% -0,40		21.05.24 17:35:11	10.334 581.447,00
ATOS SE FR0000051732	2,065	-1,20% -0,03		21.05.24 17:37:02	861.131 1.785.601,00
AVENIR TELECOM S.A. FR001400CFI7	0,139	0,29% 0,00		21.05.24 17:35:17	130.353 17.824,00
AXA S.A. FR0000120628	33,91	0,47% 0,16		21.05.24 17:35:07	2.446.288 82.648.067,00
AÉROPORTS DE PARIS S.A. FR0010340141	127,50	-0,23% -0,30		21.05.24 17:37:17	91.280 11.584.343,00
BALYO SA EUR0.08 FR0013258399	0,599	0,00% 0,00		21.05.24 17:35:25	1.788 1.071,00
BASTIDE, LE CONFORT MED. ... FR0000035370	21,50	1,65% 0,35		21.05.24 17:35:28	5.737 122.183,00