

## NASDAQ COMPOSITE INDEX

ISIN: XC0009694271 WKN: -

## Přehled

18.10.2024 23:16:15

Cena

**18.489,5531**

USD

Změna ▲ 0,63% (115,94)

## Základní údaje

ISIN	XC0009694271
Symbol	-
Stát	USA
Nástroje v indexu	3365
Typ indexu	-
Typ cenného papíru	Index

## Tržní data

Otevírací cena	18.466,0049 USD
Max	18.524,3342 USD
Min	18.452,5773 USD
Závěrečná cena (předchozí den)	18.373,6092 USD
Obchodovaný objem (mil.)	4.625.937
Objem (kusy)	-

## TOP 5

Název	Cena	+ - (%)	Trend
DERMTECH I...	0,0076	+3.675,00	<span style="color: green;">▲</span>
SELINA HOS...	0,0003	+200,00	<span style="color: green;">▲</span>
BRIGHT MIN...	47,21	+117,56	<span style="color: green;">▲</span>
BIOVIE INC...	2,35	+109,82	<span style="color: green;">▲</span>
SHAPEWAYS ...	0,0002	+100,00	<span style="color: green;">▲</span>

Denní 1t 1m 6m 1r 3r

## FLOP 5

Název	Cena	+ - (%)	Trend
ALPINE 4 H...	0,056	-71,30	<span style="color: red;">▼</span>
GAMER PAKI...	0,0081	-59,50	<span style="color: red;">▼</span>
NKGEN BIOT...	0,3998	-42,89	<span style="color: red;">▼</span>
ORGENESIS ...	2,11	-34,84	<span style="color: red;">▼</span>

51



Minulá výkonnost nezaručuje výkonnost budoucí.

Zdroj: FactSet

## Atuální analýzy a prognózy

## Z trhů

Datum	Nadpis	Stáhnout
17.10.2024	Week Ahead	<a href="#">↓</a>
11.10.2024	Week Ahead	<a href="#">↓</a>
08.10.2024	Global Strategy 4Q 2024	<a href="#">↓</a>
04.10.2024	Week Ahead	<a href="#">↓</a>
27.09.2024	Week Ahead	<a href="#">↓</a>

BIOAFFINIT... 1,41 -33,80 

Denní 1t 1m 6m 1r 3r

**Futures a opce**

Související Futures 0

Související Opce -

## Detaily

18.10.2024 23:16:15

Cena

**18.489,5531**

USD

Změna



0,63% (115,94)

### Základní údaje

ISIN	XC0009694271
Symbol	-
Stát	USA
Typ cenného papíru	Index
Nástroje v indexu	3365

### Tržní data

Otevírací cena	18.466,0049 USD
Max	18.524,3342 USD
Min	18.452,5773 USD
Závěrečná cena (předchozí den)	18.373,6092 USD
Obchodovaný objem (mil.)	4.625.937
Objem (kusy)	-

### Výkonnost a riziko

	6m	1r	3r
Výkonn. (%)	+18,51%	+38,87%	+23,08%
Výkonn. (abs.)	+2.888,05	+5.175,25	+3.467,74
Beta	-	-	-
Volatilita	19,22	17,71	23,75

51







Minulá výkonnost nezaručuje výkonnost budoucí.

Zdroj: FactSet

### Ceny

Ø cena 5 dní   Ø objem 5 dní (ks.)	18.409,7027 USD (4.943.483)
Ø cena 30 dní   Ø objem 30 dní (ks.)	17.963,6416 USD (4.893.895)
Ø cena 100 dní   Ø objem 100 dní (ks.)	17.648,5726 USD (4.921.471)
Ø cena 250 dní   Ø objem 250 dní (ks.)	16.248,9654 USD (4.838.641)
YTD Max   datum	18.671,0694 USD (11.07.2024)
YTD Min   datum	14.477,5681 USD (05.01.2024)
52týdenní max.   datum	18.671,0694 USD (11.07.2024)
52týdenní min.   datum	12.543,8562 USD (26.10.2023)

## Složení

Název  ISIN	Cena	Změna %  Změna +/-	Výkonnost 	Datum Čas	Obrat v kusech  Peněžní obrat 
1-800-FLOWERS. COM INC. US68243Q1067	8,37	-0,71% -0,06		18.10.24 22:00:00	168.199 1.413.090,47
10X GENOMICS INC. US88025U1097	15,44	3,90% 0,58		18.10.24 22:00:00	1.808.019 27.725.176,15
111 INC. SPONSORED ADR CL... US68247Q1022	0,81	6,02% 0,05		18.10.24 22:00:00	144.147 115.159,61
17 EDUCATION & TECH GRP I... US81807M3043	2,54	-1,55% -0,04		18.10.24 22:30:01	5.715 14.453,75
180 LIFE SCIENCES CORP. US68236V3024	5,03	16,17% 0,70		18.10.24 22:00:00	17.096.824 107.117.769,42
1895 BANCORP OF WISCONSIN... US28253R1059	10,09	0,40% 0,04		18.10.24 21:50:54	9.851 99.351,78
1ST CAPITAL INC COM USD0.... US31942S1042	35,50	0,00% 0,00		18.10.24 22:30:01	644 22.919,24
1STDIBS COM INC USD0.01 US3205511047	4,55	-1,94% -0,09		18.10.24 22:00:00	35.885 165.459,13
22ND CENTURY GROUP INC. US90137F3010	0,1049	3,45% 0,00		18.10.24 22:00:00	4.946.933 514.043,80
23ANDME HOLDING CO COM US... US90138Q3065	4,91	0,00% 0,00		18.10.24 22:00:00	356.399 1.791.728,74
2SEVENTY BIO INC. US9013841070	4,99	0,20% 0,01		18.10.24 22:00:00	129.550 646.141,16
2U INC. US90214J2006	0,27	28,57% 0,06		13.09.24 21:59:48	28.203 7.381,43
36KR HOLDINGS INC SPON AD... US88429K2024	4,7601	3,48% 0,16		18.10.24 22:30:01	2.496 12.053,74
374WATER INC COM USD0.000... US88583P1049	1,73	7,45% 0,12		18.10.24 22:00:00	102.171 172.155,09
4D MOLECULAR THERAPEUTICS... US35104E1001	8,53	0,95% 0,08		18.10.24 22:00:00	1.024.819 8.757.986,37
5E ADVANCED MATERIALS INC... US33830Q1094	0,601	-3,90% -0,02		18.10.24 22:00:00	6.887 4.195,02
60 DEGREES PHARMACEUTICAL... US83006G2030	1,09	4,81% 0,05		18.10.24 22:00:00	126.001 132.998,32
89BIO INC COM USD0.001 US2825591033	8,35	1,71% 0,14		18.10.24 22:00:00	489.766 4.141.095,74
8X8 INC. US2829141009	1,98	0,51% 0,01		18.10.24 22:00:00	700.942 1.371.120,46
908 DEVICES INC COM USD0.... US65443P1021	3,59	4,66% 0,16		18.10.24 22:00:00	74.937 264.929,36
99 ACQUISITION GROUP INC ... US65445K1016	10,55	-0,19% -0,02		12.09.24 22:30:00	272.297 2.872.919,97
9F INC. ADR CLASS A US65442R2085	1,80	-2,17% -0,04		18.10.24 22:30:01	9.302 17.303,53
A SPAC II ACQUISITION COR... VGG0543H1091	11,19	0,00% 0,00		23.09.24 22:00:00	2.333 26.112,98

## NASDAQ COMPOSITE INDEX

A-MARK PRECIOUS METALS IN... US00181T1079	43,55	2,18% 0,93		18.10.24 22:00:00	225.553 9.864.303,36
A2Z CUST2MATE SOLU CA0022051027	4,63	16,33% 0,65		18.10.24 22:00:00	290.071 1.271.143,64
AADI BIOSCIENCE INC. US00032Q1040	2,11	-1,86% -0,04		18.10.24 22:00:00	126.227 267.024,13
AAON INC. US0003602069	109,34	-1,59% -1,77		18.10.24 22:00:00	524.547 57.539.587,89
ABACUS LIFE INC COM USD0.... US00258Y1047	9,49	-2,77% -0,27		18.10.24 22:00:00	97.446 936.122,32
ABCELLERA BIOLOGICS INC. CA00288U1066	2,87	7,09% 0,19		18.10.24 22:00:00	3.156.754 8.895.272,92
ABEONA THERAPEUTICS INC US00289Y2063	6,67	-1,04% -0,07		18.10.24 22:00:00	82.011 548.268,25