

## NASDAQ COMPOSITE INDEX

ISIN: XC0009694271 WKN: -

## Přehled

03.06.2024 23:16:00

Cena

16.828,6699

USD

Změna ▲ 0,56% (93,65)

## Základní údaje

ISIN	XC0009694271
Symbol	-
Stát	USA
Nástroje v indexu	3372
Typ indexu	-
Typ cenného papíru	Index

## Tržní data

Otevírací cena	16.865,7044 USD
Max	16.909,8872 USD
Min	16.646,4301 USD
Závěrečná cena (předchozí den)	16.735,0153 USD
Obchodovaný objem (mil.)	4.874.776
Objem (kusy)	-

## TOP 5

Název	Cena	+ - (%)	Trend
AVALON GLO...	1,23	+316,95	<span style="color: green;">▲</span>
ETAO INTER...	0,87	+117,50	<span style="color: green;">▲</span>
HYWIN HLDG...	0,673	+91,68	<span style="color: green;">▲</span>
AFFIMED N...	7,33	+68,51	<span style="color: green;">▲</span>
BIO-PATH H...	3,23	+56,80	<span style="color: green;">▲</span>

Denní 1t 1m 6m 1r 3r

## FLOP 5

Název	Cena	+ - (%)	Trend
CALAMP COR...	1,01	-62,17	<span style="color: red;">▼</span>
INHIBRX IN...	18,02	-47,17	<span style="color: red;">▼</span>
VINTAGE WI...	0,2077	-41,82	<span style="color: red;">▼</span>
CASA SYSTE...	0,0058	-41,41	<span style="color: red;">▼</span>

51




Minulá výkonnost nezaručuje výkonnost budoucí.

Zdroj: FactSet

## Atuální analýzy a prognózy

## Z trhů

Datum	Nadpis	Stáhnout
31.05.2024	Week Ahead	<a href="#">↓</a>
29.05.2024	Global Equity Ratings	<a href="#">↓</a>
27.05.2024	Eurozone USA: Bumpy interest rate paths	<a href="#">↓</a>
24.05.2024	Week Ahead	<a href="#">↓</a>
17.05.2024	Week Ahead	<a href="#">↓</a>

CNS PHARMA... 0,13 -39,87 

Denní 1t 1m 6m 1r 3r

**Futures a opce**

Související Futures 0

Související Opce -

## Detaily

03.06.2024 23:16:00

Cena

**16.828,6699**

USD

Změna



0,56% (93,65)

### Základní údaje

ISIN	XC0009694271
Symbol	-
Stát	USA
Typ cenného papíru	Index
Nástroje v indexu	3372

### Tržní data

Otevírací cena	16.865,7044 USD
Max	16.909,8872 USD
Min	16.646,4301 USD
Závěrečná cena (předchozí den)	16.735,0153 USD
Obchodovaný objem (mil.)	4.874.776
Objem (kusy)	-

### Výkonnost a riziko

	6m	1r	3r
Výkonn. (%)	+17,64%	+27,10%	+23,61%
Výkonn. (abs.)	+2.523,64	+3.587,90	+3.214,16
Beta	-	-	-
Volatilita	15,53	15,85	23,07

51


















Minulá výkonnost nezaručuje výkonnost budoucí.

Zdroj: FactSet

### Ceny

Ø cena 5 dní   Ø objem 5 dní (ks.)	16.848,2450 USD (5.832.422)
Ø cena 30 dní   Ø objem 30 dní (ks.)	16.355,6302 USD (5.480.888)
Ø cena 100 dní   Ø objem 100 dní (ks.)	16.006,6640 USD (4.890.103)
Ø cena 250 dní   Ø objem 250 dní (ks.)	14.707,0989 USD (4.627.734)
YTD Max   datum	17.032,6554 USD (28.05.2024)
YTD Min   datum	14.477,5681 USD (05.01.2024)
52týdenní max.   datum	17.032,6554 USD (28.05.2024)
52týdenní min.   datum	12.543,8562 USD (26.10.2023)

## Složení

Název  ISIN	Cena	Změna %  Změna +/-	Výkonnost 	Datum Čas	Obrat v kusech  Peněžní obrat 
1-800-FLOWERS. COM INC. US68243Q1067	9,69	0,10% 0,01		03.06.24 22:00:00	193.966 1.889.988,62
10X GENOMICS INC. US88025U1097	22,19	-1,03% -0,23		03.06.24 22:00:00	1.361.788 30.284.930,24
111 INC. SPONSORED ADR CL... US68247Q1022	1,17	-0,85% -0,01		03.06.24 22:30:01	75.066 88.935,04
17 EDUCATION & TECH GRP I... US81807M3043	2,53	-11,85% -0,34		03.06.24 22:30:01	2.983 7.654,03
180 LIFE SCIENCES CORP. US68236V3024	1,71	5,56% 0,09		03.06.24 22:30:00	42.488 72.264,53
1895 BANCORP OF WISCONSIN... US28253R1059	7,48	2,47% 0,18		03.06.24 22:00:00	631 4.651,82
1ST CAPITAL INC COM USD0.... US31942S1042	28,60	0,14% 0,04		03.06.24 22:30:01	459 13.357,62
1STDIBS COM INC USD0.01 US3205511047	5,59	3,71% 0,20		03.06.24 22:00:00	72.683 400.907,92
22ND CENTURY GROUP INC. US90137F3010	0,8906	1,12% 0,01		03.06.24 22:00:00	89.484 80.060,07
23ANDME HOLDING CO COM US... US90138Q1085	0,5312	-2,57% -0,01		03.06.24 22:00:00	2.346.862 1.285.148,91
2SEVENTY BIO INC. US9013841070	4,18	-1,18% -0,05		03.06.24 22:00:00	1.680.987 7.056.745,65
2U INC. US90214J1016	0,2961	6,32% 0,02		03.06.24 22:00:00	635.437 178.263,79
36KR HOLDINGS INC SPON AD... US88429K1034	0,40	3,90% 0,02		03.06.24 22:30:01	3.081 1.244,15
374WATER INC COM USD0.000... US88583P1049	1,165	-8,98% -0,12		03.06.24 22:00:00	71.408 85.200,42
4D MOLECULAR THERAPEUTICS... US35104E1001	24,73	3,17% 0,76		03.06.24 22:00:00	627.303 15.377.914,25
5E ADVANCED MATERIALS INC... US33830Q1094	1,45	0,69% 0,01		03.06.24 22:00:00	148.846 215.628,11
60 DEGREES PHARMACEUTICAL... US83006G1040	0,295	1,03% 0,00		03.06.24 22:00:00	243.451 71.048,95
89BIO INC COM USD0.001 US2825591033	7,92	0,25% 0,02		03.06.24 22:00:00	1.032.518 8.176.629,92
8X8 INC. US2829141009	2,61	-4,40% -0,12		03.06.24 22:00:00	922.052 2.434.287,98
908 DEVICES INC COM USD0.... US65443P1021	6,20	-1,59% -0,10		03.06.24 22:00:00	137.159 852.911,04
99 ACQUISITION GROUP INC ... US65445K1016	10,47	-0,10% -0,01		03.06.24 22:30:00	60.676 635.285,75
9F INC. ADR CLASS A US65442R2085	2,60	1,56% 0,04		03.06.24 22:00:00	6.322 17.157,65
A SPAC II ACQUISITION COR... VGG0543H1091	11,20	0,00% 0,00		03.06.24 22:30:00	5.389 60.345,96

A-MARK PRECIOUS METALS IN... US00181T1079	37,05	-2,35% -0,89		03.06.24 22:00:00	309.785 11.536.951,04
A2Z SMART TECHNOLOGIES CO... CA00249W1005	0,39	-10,26% -0,04		03.06.24 22:30:00	159.663 64.240,47
AADI BIOSCIENCE INC. US00032Q1040	1,81	0,56% 0,01		03.06.24 22:00:00	147.365 268.751,93
AAON INC. US0003602069	73,98	-1,43% -1,07		03.06.24 22:00:00	726.438 53.610.029,59
ABACUS LIFE INC COM USD0.... US00258Y1047	11,73	2,80% 0,32	■	03.06.24 22:30:00	29.227 348.006,62
ABCELLERA BIOLOGICS INC. CA00288U1066	3,88	-1,02% -0,04		03.06.24 22:00:00	1.249.847 4.908.088,92
ABEONA THERAPEUTICS INC US00289Y2063	4,52	3,20% 0,14	■	03.06.24 22:00:00	782.773 3.542.846,04